

Eltelkoncernen

Bokslutskommuniké januari–december 2024

Stockholm den 14 februari 2025

Oktober–december 2024

- Nettoomsättning 226,1 miljoner euro (240,2), en minskning på 5,9 %, huvudsakligen till följd av avyttringen av High Voltage Polen. Organisk tillväxt¹⁾ var -2,0 % och organisk tillväxt inom segmenten var 0,0 %
- Justerad EBITDA 14,2 miljoner euro (10,2)
- Justerad EBITA²⁾ 5,7 miljoner euro (2,8) och justerad EBITA-marginal 2,5 % (1,2)
- Justerad EBITA²⁾, segmenten 8,6 miljoner euro (5,0) och justerad EBITA-marginal, segmenten 4,0 % (2,3)
- Jämförelsestörande poster³⁾ -1,6 miljoner euro (0,1)
- Rörelseresultat (EBIT) 4,2 miljoner euro (2,9) och EBIT-marginal 1,9 % (1,2)
- Periodens resultat 3,9 miljoner euro (10,3)
- Resultat per aktie 0,02 euro (0,06), före och efter utspädning
- Kassaflöde från den löpande verksamheten 38,9 miljoner euro (39,8)

Januari–december 2024

- Nettoomsättning 828,7 miljoner euro (850,1), en minskning på 2,5 %, huvudsakligen till följd av avyttringen av High Voltage Polen. Organisk tillväxt¹⁾ var 1,8 % och organisk tillväxt inom segmenten var 1,5 %
- Justerad EBITDA 45,2 miljoner euro (31,8)
- Justerad EBITA²⁾ 10,5 miljoner euro (1,7) och justerad EBITA-marginal 1,3 % (0,2)
- Justerad EBITA²⁾, segmenten 21,1 miljoner euro (11,8) och justerad EBITA-marginal, segmenten 2,7 % (1,5)
- Jämförelsestörande poster³⁾ -28,5 miljoner euro (-7,0)
- Rörelseresultat (EBIT) -18,0 miljoner euro (-5,3) och EBIT-marginal -2,2 % (-0,6)
- Periodens resultat -29,1 miljoner euro (-7,6)
- Resultat per aktie -0,21 euro (-0,07), före och efter utspädning
- Kassaflöde från den löpande verksamheten 27,5 miljoner euro (34,0)
- Nettoskuld 114,0 miljoner euro (100,6)

Väsentliga händelser under och efter rapportperioden

- Under fjärde kvartalet tecknade Eltel nya kontrakt till ett sammanlagt värde av cirka 308,0 miljoner euro (134,6) och värdet på den totala orderboken⁴⁾ var 1 220 miljoner euro. Läs mer på sidan 13.
- Den 15 januari 2025 meddelades det att Ingrid Therese Tjøsvold har utsetts till vd för Eltel Norge och medlem av koncernledningen från och med den 10 februari 2025.
- Den 5 och 19 december tecknade Eltel Sverige två kontrakt med Trafikverket till ett totalt värde av upp till 165 miljoner euro. Den maximala avtalsperioden på båda kontrakten är sju år.
- Den 20 december offentliggjordes det att Eltel Finland och Telia i Finland har tecknat en treårig förlängning av nuvarande ramavtal värt cirka 70 miljoner euro.
- Den 27 december offentliggjordes det att Eltel Norge och Avinor har tecknat ett nytt kontrakt värt totalt cirka 20 miljoner euro för avtalsperioden, inklusive fem optionsår.
- Den 6 februari offentliggjordes det att Eltel Finland har fått förtroendet av Taaleri Energia att bygga och underhålla den näst största solcellsparken i Finland, till ett kontraktsvärde på 73,5 miljoner euro.

Nyckeltal

Miljoner euro	okt-dec 2024	okt-dec 2023	jan-dec 2024	jan-dec 2023
Nettoomsättning	226,1	240,2	828,7	850,1
Nettoomsättningstillväxt, %	-5,9 %	7,2 %	-2,5 %	3,2 %
Justerad EBITDA	14,2	10,2	45,2	31,8
Justerad EBITA ²⁾	5,7	2,8	10,5	1,7
Justerad EBITA-marginal, %	2,5 %	1,2 %	1,3 %	0,2 %
Justerad EBITA ²⁾ , segmenten	8,6	5,0	21,1	11,8
Justerad EBITA-marginal, %, segmenten	4,0 %	2,3 %	2,7 %	1,5 %
Rörelseresultat (EBIT)	4,2	2,9	-18,0	-5,3
Avkastning på operativt sysselsatt kapital (ROCE), %	102,4 %	5,3 %	102,4 %	5,3 %
Rörelsekapital, netto	-61,3	-49,8	-61,3	-49,8
Nettoskuld	114,0	100,6	114,0	100,6
Medelantalet anställda	4 226	4 948	4 550	5 024

1) Organisk tillväxt är justerat för valutaeffekter och avyttringar.

2) Eltel följer segmentens lönsamhet med justerad EBITA som inte inkluderar omstrukturingskostnader eller andra jämförelsestörande poster. Se sidorna 25–26 för definitioner av nyckeltal.

3) Se avstämning av segmentsresultat på sidan 21 för mer information.

4) Den totala orderboken inkluderar den bekräftade orderstocken och den bästa uppskattningen för obekräftade återstående delar av ramavtal fram till avtalets slut.

Koncernchefens kommentar

Jag är mycket glad att se att våra ansträngningar för att förbättra lönsamheten fortsatte att leverera under det fjärde kvartalet, med en fördubblad justerad EBITA, vilket resulterade i en justerad EBITA-marginal på 2,5 procent (1,2). Q4 2024 var det sjätte kvartalet i rad med förbättrad justerad EBITA för Eltel jämfört med föregående år.

Den organiska nettoomsättningen i segmenten var oförändrad, medan den totala nettoomsättningen minskade, främst på grund av avyttringen av High Voltage Polen.

Under kvartalet hade vi en ökning av både nettoomsättning och lönsamhet i Finland och Sverige, och en stark lönsamhetsförbättring i Danmark, trots en minskning av nettoomsättningen. Vårt fokus på "operational excellence" bidrog starkt till att förbättra lönsamheten. Att bredda vår kundbas, särskilt inom offentlig infrastruktur, samt stora framsteg inom nya och angränsande affärsområden, såsom solenergi och batterilagring, fortsatte att ge positiva resultat både på tillväxt och lönsamhet.

Trots en fortsatt avvaktande marknad förblev våra kunders förtroende för oss starkt och våra säljaktiviteter resulterade i att det totala kontraktsvärdet ökade till 308,1 miljoner euro (134,6) under kvartalet. Vår orderbok uppgick till 1,2 miljarder euro vid årets slut och jag hyser stor tilltro till att vår positiva utveckling kommer att fortsätta. Några bevis på att vår strategi fungerar väl är att bruttovinsten ökade med 13 procent under fjärde kvartalet och med 21 procent för helåret, samt att vår skuldsättningsgrad förbättrades till 2,5, vilket betyder att vi har nått detta finansiella mål.

Finland visade en stark utveckling, särskilt lönsamhetsmässigt. Justerad EBITA förbättrades med 3,1 miljoner euro till 6,3 miljoner euro (3,2) och den justerade EBITA-marginalen var 6,2 procent (3,3). Tillväxten på 3,1 procent drevs av Communication och särskilt av vår fiber-till-hemmet-verksamhet. Lönsamheten förbättrades även inom Power, trots en förväntad liten volymminskning, orsakad av en uppdaterad marknadsreglering som trädde i kraft den 1 januari 2024. Under kvartalet slutfördes den första storskaliga solparken samt det första BESS (Battery Energy Storage System) -projektet. I slutet av kvartalet tecknades ett villkorat avtal med Taaleri Energia om totalentreprenad för en mycket stor solcellspark. Den 6 februari hade villkoren uppfyllts och vi erhöll startordern om att genomföra etableringen. Kontraktet, som har ett värde på 73,5 miljoner euro, inkluderar även en transformatorstation och anslutningsförbindelse till stamnätet, samt drift och underhåll av anläggningen, vilket bekräftar Eltels unika position som helhetsleverantör.

Sverige dubblade sin justerade EBITA under detta tionde kvartal i rad med positiv justerad EBITA. Både Communication och Power bidrog till den förbättrade lönsamheten, särskilt vår Smart Grids-verksamhet. Tillväxten på 5,1 procent, 4,8 procent i lokal valuta, detta kvartal var relaterad till Communication, och särskilt till offentlig infrastruktur, som verkligen började visa resultat detta kvartal.

Norge fortsatte att tyngas av lägre kundinvesteringar i Communication, vilket påverkade volymerna negativt och resulterade i en nettoomsättning på 29,8 miljoner euro (33,8). Från och med den 1 januari arbetar vi i den nya organisationsstrukturen. Fokus på marginaler och lönsamhet snarare än volymer är fortsatt starkt och aktivitetsnivån för att bredda kundbasen är hög, även om detta ännu inte kompenserar för nedgången inom Communication. Jag ser fram emot att arbeta tillsammans med vår nyutnämnda Norgechef Ingrid Therese Tjøsvold och det norska teamet med att utveckla Eltel Norge.

I Danmark återspeglades volymskiftet från Communication till Power i nettoomsättningen. Power hade en mycket stark tillväxt men kompenserade inte för nedgången i Communication. Jag är mycket nöjd med den starka lönsamhetsförbättringen under det fjärde kvartalet med en justerad EBITA-marginal på 8,1 procent (4,6), särskilt eftersom både Communication och Power har bidragit till den förbättrade marginalen.

För att förenkla verksamhetsstrukturen och dra nytta av den danska ledningen, kommer vi att uppdatera vår segmentsstruktur från den 1 januari 2025. Verksamheten i Danmark och Tyskland kommer att redovisas i ett segment som heter Danmark & Tyskland. Smart Grids Tyskland har redovisats utanför segmenten under Övrig verksamhet fram till den 31 december 2024. Den återstående delen av Övrig verksamhet och koncernfunktioner kommer att kombineras och kallas för Koncernstödsfunktioner. Från och med den 1 januari 2025 kommer segmenten att vara Finland, Sverige, Danmark & Tyskland och Norge.

Jag vill tacka alla kunder, kollegor, partners och investerare för ett gott samarbete och ett produktivt 2024, där vi har tagit många viktiga steg mot att transformera företaget. Med en engagerad och kommersiellt orienterad organisation och en stark orderbok är jag säker på att vi kommer att göra betydande framsteg under 2025.

Håkan Dahlström, vd och koncernchef



Om Eitel och koncernens strategi

Kort om Eitel

Eitel är den ledande leverantören av tjänster för kritisk infrastruktur som möjliggör såväl förnybar energi som högpresterande kommunikationsnätverk. Verksamheten bedrivs i Norden, Tyskland, Polen (ett s.k. Shared Services Center) och Litauen i landsbaserade organisationer med eget resultatansvar.

Inom affärsområdet Communication bygger Eitel nätverk och stödjer samhällets behov av ökad digitalisering. Vi erbjuder främst design, installation, uppgraderingar och service till ägare och operatörer av mobila och fasta kommunikationsnät och allt mer till privat och offentlig sektor.

Inom affärsområdet Power möjliggör Eitel omställningen till förnybar energi och elektrifiering av samhället. Vi erbjuder underhåll och uppgraderingar av kraftdistribution och kraftledning, smarta elnät och kompletta lösningar inom e-Mobility, Solar PV, vindkraft och batterilagringssystem.

Eitels marknader karaktäriseras av en hög koncentration av kunder och konkurrenter som erbjuder liknande produkter och tjänster.

Eitels finansiella mål

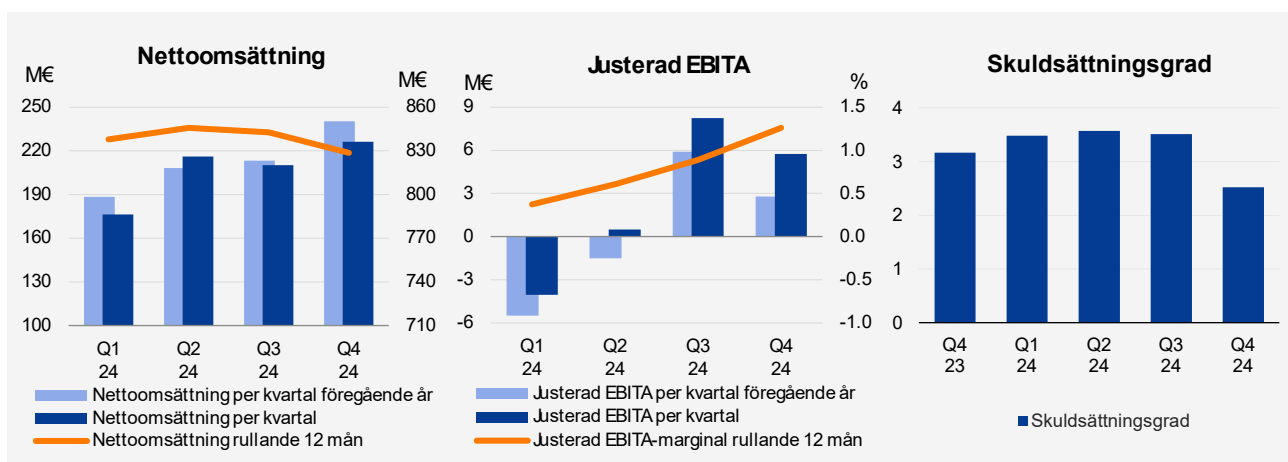
Koncernens justerade EBITA-marginal	5 %
Årlig tillväxt	2–4 %
Skuldsättningsgrad	1,5–2,5x nettoskuld/justerad EBITDA
Utdelning	Med reservation för skuldsättningsgrad

Vår strategi – mot hållbar lönsam tillväxt

Genom vår strategi lägger vi grunden för att investera i hållbar lönsam tillväxt. Detta involverar:

- Förbättra effektiviteten och lönsamheten för den nuvarande verksamheten, inklusive prishöjningar
- Bredda kundbasen
- Växa i nya och närliggande segment, såsom förnybar energi och offentlig infrastruktur
- Integrera hållbarhet som en del av våra erbjudanden och vår verksamhet
- Utveckla våra koncept och affärsmässiga förmåga
- Implementera nya affärsmodeller och utöka vår position i värdekedjan

Vår strategi gör att Eitel kan fortsätta utvecklas, växa och investera i syfte att säkerställa långsiktigt värdeskapande för bolaget, dess aktieägare och samhället i stort.



Koncernens nettoomsättning och resultat

Miljoner euro	okt-dec 2024	okt-dec 2023	jan-dec 2024	jan-dec 2023
Nettoomsättning	226,1	240,2	828,7	850,1
Justerad EBITDA	14,2	10,2	45,2	31,8
Justerad EBITA	5,7	2,8	10,5	1,7
Jämförelsestörande poster	-1,6	0,1	-28,5	-7,0
EBIT	4,2	2,9	-18,0	-5,3
Periodens resultat	3,9	10,3	-29,1	-7,6
Nyckeltal				
Nettoomsättningstillväxt, %	-5,9 %	7,2 %	-2,5 %	3,2 %
Organisk tillväxt ¹⁾ , % inom segmenten	0,0 %	10,9 %	1,5 %	8,8 %
Valutakurseffekt på nettoomsättning, MEUR	-0,3	-6,8	0,1	-32,4
Effekt av sålda verksamheter på nettoomsättning, MEUR	-9,1	-	-20,9	-
Justerad EBITA-marginal, %	2,5 %	1,2 %	1,3 %	0,2 %
Skattesats, %	N/A	N/A	5,3%	57,6 %
Resultat per aktie, euro, efter utspädning	0,02	0,06	-0,21	-0,07

1) Organisk tillväxt är justerad för valutaeffekter och avyttringar.

Oktober–december 2024

Inom segmenten var nettoomsättningen nästan oförändrad med en minskning på 0,2 miljoner euro. Den organiska nettoomsättningen i segmenten, justerat för valutaeffekter, var också oförändrad med 0,0 procent. Huvudsakligen till följd av avyttringen av High Voltage Polen minskade nettoomsättningen med 5,9 procent till 226,1 miljoner euro (240,2). Den organiska tillväxten, justerad för valutaeffekter och sålda verksamheter, var -2,0 procent. Valutaeffekter påverkade negativt med 0,3 miljoner euro.

Justerad EBITDA uppgick till 14,2 miljoner euro (10,2). Justerad EBITA ökade till 5,7 miljoner euro (2,8) och den justerade EBITA-marginalen uppgick till 2,5 procent (1,2). Justerad EBITA i segmenten uppgick till 8,6 miljoner euro (5,0) och marginalen uppgick till 4,0 procent (2,3). Inom Övrig verksamhet uppgick justerad EBITA till 1,1 miljoner euro (0,5).

Jämförelsestörande poster uppgick till -1,6 miljoner euro (0,1) bestående av omstrukturerings- och omställningskostnader i Norge och Finland. Kostnaderna bestod huvudsakligen av personalkostnader.

Ytterligare kommentarer kring utvecklingen av nettoomsättningen och justerad EBITA återfinns under respektive segment.

EBIT uppgick till 4,2 miljoner euro (2,9).

Finansiella poster, netto uppgick till -3,3 miljoner euro (-3,7).

Skatter uppgick till 2,9 miljoner euro (11,1). Under det fjärde kvartalet 2024 samt 2023 var skatter huvudsakligen hänförliga till redovisning av tidigare icke värderade skatteförluster.

Periodens resultat uppgick till 3,9 miljoner euro (10,3). Resultat per aktie uppgick till 0,02 (0,06).

Januari–december 2024

Inom segmenten ökade omsättningen med 10,4 miljoner euro. Den organiska nettoomsättningen i segmenten, justerat för valutaeffekter, ökade med 1,5 procent. Huvudsakligen till följd av avyttringen av High Voltage Polen minskade nettoomsättningen med 2,5 procent till 828,7 miljoner euro (850,1). Den organiska tillväxten, justerad för valutaeffekter och sålda verksamheter, var 1,8 procent. Valutaeffekter påverkade positivt med 0,1 miljoner euro.

Justerad EBITDA uppgick till 45,2 miljoner euro (31,8). Justerad EBITA förbättrades till 10,5 miljoner euro (1,7) och den justerade EBITA-marginalen uppgick till 1,3 procent (0,2). Justerad EBITA i segmenten uppgick till 21,1 miljoner euro (11,8) och marginalen uppgick till 2,7 procent (1,5). Inom Övrig verksamhet uppgick justerad EBITA till 0,7 miljoner euro (-1,0).

Jämförelsestörande poster uppgick till -28,5 miljoner euro (-7,0), -23,1 miljoner euro från avyttring av den polska High Voltage-verksamheten och -5,3 miljoner euro från omstrukturerings- och omställningskostnader i Norge och Finland. Kostnaderna bestod huvudsakligen av nedskrivningar av nyttjanderättstillgångar i Norge (främst relaterade till fordonsleasing) och personalkostnader.

Ytterligare kommentarer kring utvecklingen av nettoomsättningen och justerad EBITA återfinns under respektive segment.

EBIT uppgick till -18,0 miljoner euro (-5,3).

Finansiella poster, netto uppgick till -12,7 miljoner euro (-12,7).

Skatter uppgick till 1,6 miljoner euro (10,3), vilket motsvarar nettot av skattekostnaden i länder med beskattningsbar vinst och redovisning av tidigare icke värderade skatteförluster.

Effektiv skattesats uppgick till 5,3 procent (57,6). Under 2023 var skatter huvudsakligen hänförliga till redovisning av tidigare icke värderade skatteförluster.

Periodens resultat uppgick till -29,1 miljoner euro (-7,6). Resultat per aktie uppgick till -0,21 (-0,07).

Översikt av segment

Nettoomsättning

Miljoner euro	okt-dec 2024	okt-dec 2023	jan-dec 2024	jan-dec 2023
Finland	101,4	98,3	357,7	344,5
Sverige	59,5	56,6	211,8	198,5
Norge	29,8	33,8	114,9	130,1
Danmark	26,0	28,2	92,0	93,0
Summa segmenten	216,6	216,9	776,5	766,1
Övrig verksamhet	12,9	26,9	61,9	93,7
Eliminering	-3,4	-3,5	-9,7	-9,7
Totalt	226,1	240,2	828,7	850,1

Justerad EBITA

Miljoner euro	okt-dec 2024	okt-dec 2023	jan-dec 2024	jan-dec 2023
Finland	6,3	3,2	15,7	6,5
Sverige	2,5	1,3	6,1	2,9
Norge	-2,3	-0,8	-5,7	-2,5
Danmark	2,1	1,3	5,0	4,9
Summa segmenten	8,6	5,0	21,1	11,8
Övrig verksamhet	1,1	0,5	0,7	-1,0
Koncernfunktioner	-3,9	-2,8	-11,3	-9,1
Totalt justerad EBITA	5,7	2,8	10,5	1,7

Justerad EBITA-marginal

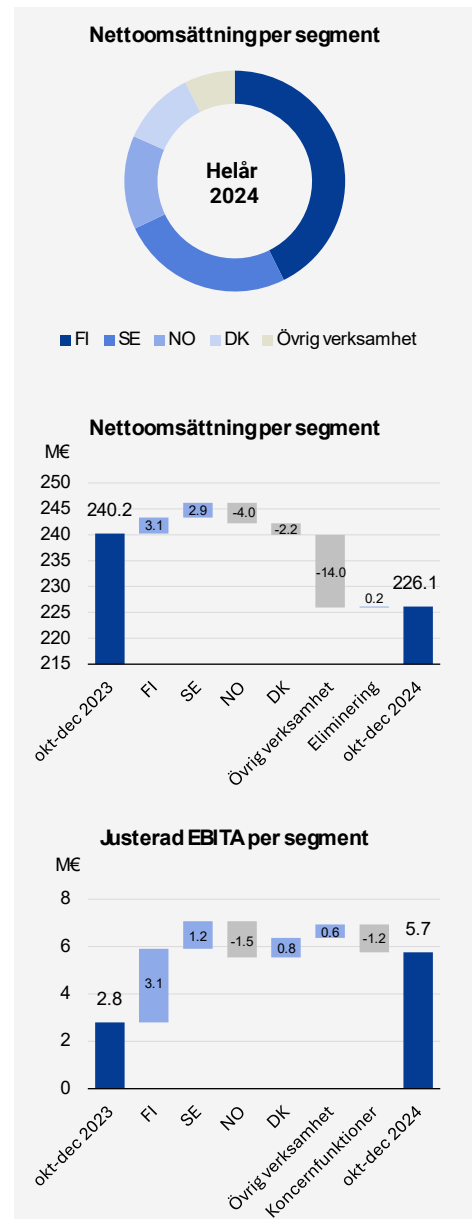
Miljoner euro	okt-dec 2024	okt-dec 2023	jan-dec 2024	jan-dec 2023
Finland	6,2 %	3,3 %	4,4 %	1,9 %
Sverige	4,2 %	2,3 %	2,9 %	1,5 %
Norge	-7,7 %	-2,3 %	-4,9 %	-1,9 %
Danmark	8,1 %	4,6 %	5,4 %	5,2 %
Summa segmenten	4,0 %	2,3 %	2,7 %	1,5 %
Övrig verksamhet	8,5 %	2,0 %	1,1 %	-1,1 %
Totalt justerad EBITA-marginal, %	2,5 %	1,2 %	1,3 %	0,2 %

Eltels huvudsakliga verksamhet i de fyra nordiska länderna presenteras som segment. Under fjärde kvartalet 2024 representerade segmenten 94 procent av nettoomsättningen.

Eltel följer segmentens lönsamhet med justerad EBITA, vilket inte inkluderar jämförelsestörande poster.

Övrig verksamhet omfattar High Voltage Polen fram till avyttringen under det andra kvartalet 2024, Smart Grids Tyskland och Litauen, samt aktiviteter under avslutning inom Power Transmission International.

För att förenkla verksamhetsstrukturen och dra nytta av den danska ledningen, kommer vi att uppdatera vår segmentsstruktur från den 1 januari 2025. Verksamheten i Danmark och Tyskland kommer att redovisas i ett segment som heter Danmark & Tyskland. Smart Grids Tyskland har redovisats utanför segmenten under Övrig verksamhet fram till den 31 december 2024. Den återstående delen av Övrig verksamhet och koncernfunktioner kommer att kombineras och kallas för Koncernstödsfunktioner. Från och med den 1 januari 2025 kommer segmenten att vara Finland, Sverige, Danmark & Tyskland och Norge. Koncernstödsfunktionerna kommer att inkludera koncernfunktioner och Litauen samt aktiviteter under avslutande för Power Transmission International, samt High Voltage Polen fram till dess avyttring under det andra kvartalet 2024. Jämförelsetal kommer att presenteras enligt den nya segmentsstrukturen från och med delårsrapporten januari–mars 2025.



Nettoomsättning och justerad EBITA – segmenten

Finland

Miljoner euro	okt-dec 2024	okt-dec 2023	jan-dec 2024	jan-dec 2023
Nettoomsättning	101,4	98,3	357,7	344,5
Justerad EBITA ¹⁾	6,3	3,2	15,7	6,5
Medelantalet anställda	1 419	1,512	1 478	1 503
Nyckeltal				
Nettoomsättningstillväxt, %	3,1 %	22,4 %	3,8 %	18,7 %
Justerad EBITA-marginal, %	6,2 %	3,3 %	4,4 %	1,9 %

1) Exklusive omstruktureringkostnader.

Oktober–december 2024

Nettoomsättningen ökade med 3,1 miljoner euro, eller 3,1 procent, till 101,4 miljoner euro (98,3). Tillväxten tillskrevs Communication och särskilt fiber-till-hemmet-verksamheten. Inom Power minskade volymerna inom tjänster relaterade till infrastruktur på grund av påverkan av marknadsregleringen som trädde i kraft i januari 2024. Nettoomsättningen inom förnybar energi ökade då den första storskaliga solparken samt det första BESS (Battery Energy Storage System) -projektet slutfördes.

Justerad EBITA förbättrades med 3,1 miljoner euro till 6,3 miljoner euro (3,2). Den justerade EBITA-marginalen var 6,2 procent (3,3). Lönsamheten förbättrades både inom Communication och Power, som ett resultat av kontinuerliga åtgärder för att förbättra effektiviteten.

För att anpassa vårt erbjudande och vår organisation till marknadens framtida efterfrågan, genomfördes omställningsförhandlingar, vilket resulterade i en minskning av 74 tjänster.

Den 20 december offentliggjordes det att Eltel Finland och Telia i Finland har tecknat en treårig förlängning av nuvarande ramavtal avseende fasta och mobila telekomtjänster. Avtalet är värt cirka 70 miljoner euro.

Den 6 februari offentliggjordes det att Eltel Finland har fått förtroendet av Taaleri Energia att bygga och underhålla den näst största solcellsparken i Finland, till ett kontraktvärde på 73,5 miljoner euro. Ett EPC-kontrakt, vars utsikter att materialiseras var osäkra, skrevs i slutet av 2024.

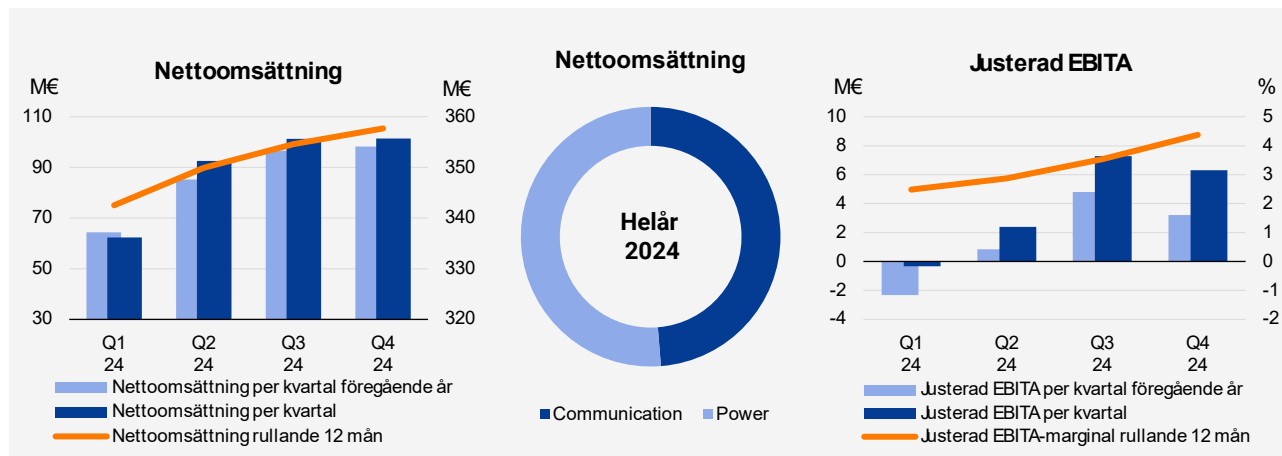
Januari–december 2024

Nettoomsättningen ökade med 13,3 miljoner euro, eller 3,8 procent, till 357,7 miljoner euro (344,5). Affärsområdet Communication, framförallt fiber-till-hemmet-verksamheten, fortsatte att vara starkt under 2024. Kundernas investeringar i fiber har legat kvar på höga nivåer och volymerna inom övriga erbjudanden inom Communication har varit stabila under hela året.

I linje med våra förväntningar minskade volymerna inom våra Power-tjänster relaterade till infrastruktur något. Detta var främst ett resultat av marknadsregleringen från den 1 januari 2024. Volymerna relaterade till kraftöverföring minskade, främst på grund av uppskjutna kundbeslut och investeringar i omställningsprojekt för grön energi. För att anpassa vårt erbjudande och organisation till marknadens framtida efterfrågan genomfördes omställningsförhandlingar som resulterade i en minskning av 74 tjänster.

Justerad EBITA förbättrades med 9,1 miljoner euro och ökade till 15,7 miljoner euro (6,5). Den justerade EBITA-marginalen uppgick till 4,4 procent (1,9). Förbättringen av lönsamheten beror delvis på de ökade volymerna inom Communication, men kan också tillskrivas effektivitetsförbättringar och anpassning av verksamheten till marknadens framtida efterfrågan.

Under 2024 tecknade Eltel Finland nya kontrakt med ett sammanlagt värde av cirka 383,0 miljoner euro (232,2) vilket utökade den totala orderboken.



Sverige

	okt-dec 2024	okt-dec 2023	jan-dec 2024	jan-dec 2023
Miljoner euro				
Nettoomsättning	59,5	56,6	211,8	198,5
Justerad EBITA	2,5	1,3	6,1	2,9
Medelantalet anställda	955	963	950	988
Nyckeltal				
Nettoomsättningstillväxt, %	5,1 %	0,3 %	6,7 %	2,4 %
Organisk tillväxt ¹⁾ , %	4,8 %	5,8 %	6,2 %	10,7 %
Valutakurseffekt på nettoomsättning, MEUR	0,1	-3,1	1,0	-15,9
Justerad EBITA-marginal, %	4,2 %	2,3 %	2,9 %	1,5 %

1) Justerat för valutaeffekter.

Oktober–december 2024

Nettoomsättningen ökade med 2,9 miljoner euro till 59,5 miljoner euro (56,6). Tillväxt i lokal valuta uppgick till 4,8 procent. Valutaeffekter hade en positiv påverkan med 0,1 miljoner euro. Tillväxten inom Communication var god, framförallt inom offentlig infrastruktur.

Justerad EBITA uppgick till 2,5 miljoner euro (1,3). Den justerade EBITA-marginalen uppgick till 4,2 procent (2,3). Den förbättrade lönsamheten var främst ett resultat av ökade marginaler inom Communication. Power fortsatte också att ha en positiv effekt på lönsamheten.

Den 5 december tecknade Eltel Sverige och Trafikverket ett avtal om underhåll och felavhjälpling av det rikstäckande kommunikationsnätet, värt 82 miljoner euro i upp till sju år.

Den 19 december tecknades ytterligare ett kontrakt med Trafikverket om byggnation av det rikstäckande kommunikationsnätet, värt 83 miljoner euro för upp till sju år.

Vidare tecknades en förlängning av ramavtal med Telia värt 11,8 miljoner euro den 20 december.

Det totala kontraktsvärdet under fjärde kvartalet var 96,7 miljoner euro (33,7).

Januari–december 2024

Nettoomsättningen ökade med 13,3 miljoner euro till 211,8 miljoner euro (198,5), en ökning med 6,7 procent. Tillväxt i lokal valuta uppgick till 6,2 procent. Valutaeffekter hade en positiv påverkan med 1,0 miljoner euro. Nettoomsättningstillväxten var främst ett resultat av goda volymer inom Power. Inom Communication resulterade det starka fjärde kvartalet i en tillväxt i nettoomsättningen för hela året.

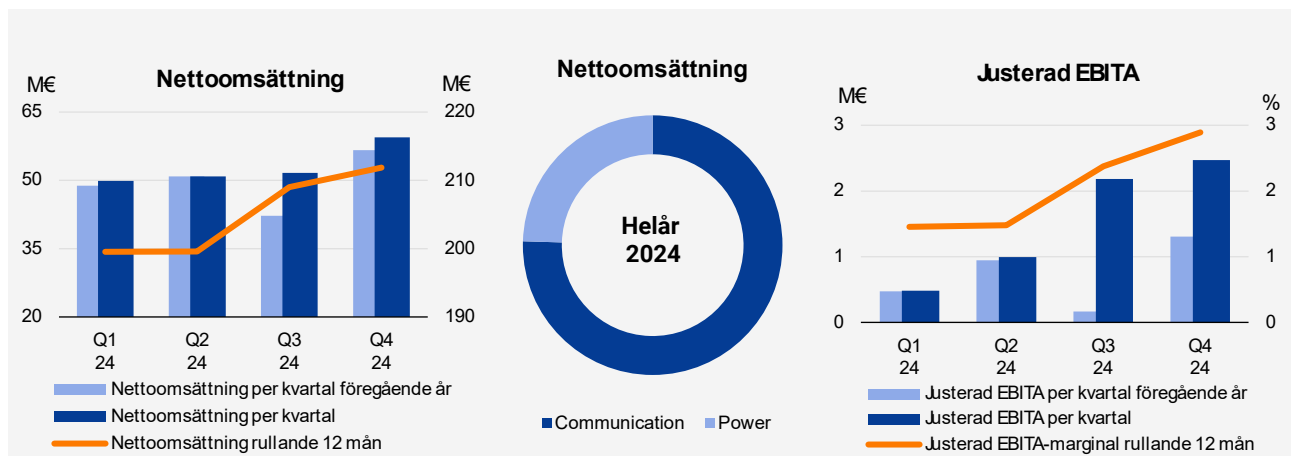
Justerad EBITA uppgick till 6,1 miljoner euro (2,9). Den justerade EBITA-marginalen uppgick till 2,9 procent (1,5). Den förbättrade lönsamheten berodde främst på bättre marginaler inom Power, både inom tjänster relaterade till kraftinfrastruktur och till Smart Grids-verksamheten. Även inom Communication förbättrades justerad EBITA något.

Flera förlängda ramavtal tecknades med Telia under året.

Stora ramavtal tecknades med nya Communicationkunder inom offentlig infrastruktur, t.ex. Försvarets materielverk, samt med befintliga kunder som Trafikverket.

Inom Power har nya affärserbudanden inom Solar PV börjat ge resultat, vilket har haft en positiv effekt på både omsättning och lönsamhet.

Under 2024 tecknade Eltel Sverige nya kontrakt med ett sammanlagt värde av cirka 234,5 miljoner euro (198,2) vilket utökade den totala orderboken.



Norge

	okt-dec 2024	okt-dec 2023	jan-dec 2024	jan-dec 2023
Miljoner euro				
Nettoomsättning	29,8	33,8	114,9	130,1
Justerad EBITA ¹⁾	-2,3	-0,8	-5,7	-2,5
Medelantalet anställda	705	807	761	860
Nyckeltal				
Nettoomsättningstillväxt, %	-11,8 %	-23,8 %	-11,7 %	-26,4 %
Organisk tillväxt ²⁾ , %	-10,4 %	-14,6 %	-10,3 %	-16,6 %
Valutakurseffekt på nettoomsättning, MEUR	-0,5	-4,1	-1,7	-17,4
Justerad EBITA-marginal, %	-7,7 %	-2,3 %	-4,9 %	-1,9 %

1) Exklusive omstruktureringkostnader.

2) Justerat för valutaeffekter.

Oktober–december 2024

Nettoomsättningen minskade med 4,0 miljoner euro till 29,8 miljoner euro (33,8), en minskning med 11,8 procent. Valutaeffekten var -0,5 miljoner euro. Tillväxten i lokal valuta var -10,4 procent. Nedgången i nettoomsättning berodde på minskade volymer inom Communication, orsakat av lägre kundinvesteringar i 5G och fiber.

Justerad EBITA minskade med 1,5 miljoner euro till -2,3 miljoner euro (-0,8). Den justerade EBITA-marginalen uppgick till -7,7 procent (-2,3). Minskningen var ett resultat av vikande volymer inom Communication.

Dimensionering av verksamheten för marknadens framtida efterfrågan fortsatte, inklusive en omstrukturingsprocess med minskning av drygt 200 anställda, samt fordonsflottan. I linje med Eltels strategi har fokus varit, och kommer att fortsätta att vara, på marginaler och lönsamhet snarare än volymer.

Den 27 december offentliggjordes det att Eltel Norge och Avinor har tecknat ett nytt avtal för leverans av telekominstallationer och eltjänster till 20 av Avinors flygplatser i Norge, inklusive Oslo flygplats. Avtalet gäller i tre år, med option på upp till ytterligare fem år. Kontraktsvärdet uppskattas till totalt cirka 20 miljoner euro, varav de första tre åren står för cirka 8 miljoner euro.

Den 15 januari tillkännagavs att Ingrid Therese Tjøsvold kommer att ersätta Thor-Egel Bråthen som VD för Eltel Norge den 10 februari.

Januari–december 2024

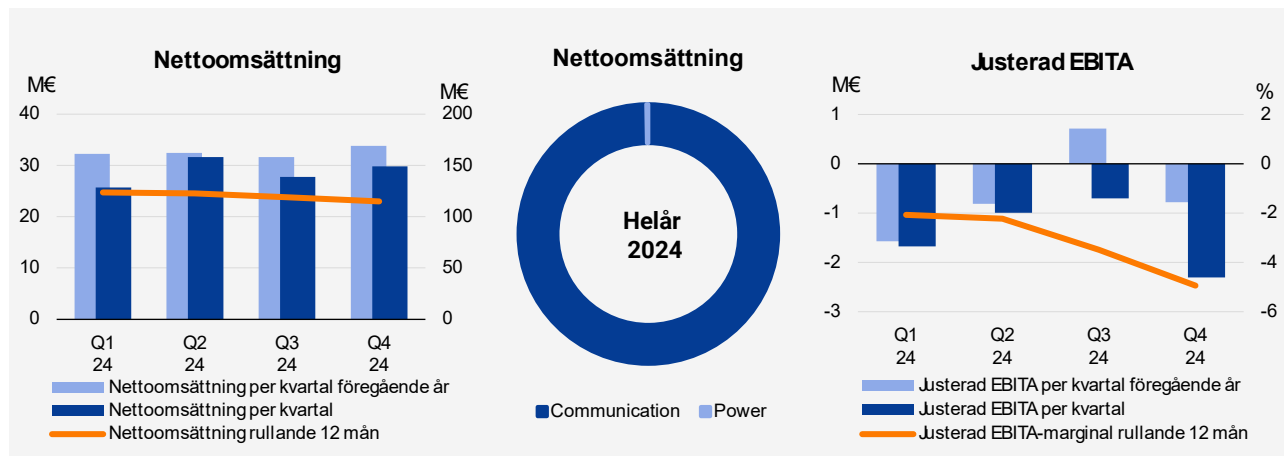
Nettoomsättningen minskade med 15,2 miljoner euro till 114,9 miljoner euro (130,1), en minskning med 11,7 procent. Valutaeffekten var -1,7 miljoner euro. Tillväxten i lokal valuta var -10,3 procent. Minskade kundinvesteringar i Communication belastade nettoomsättningen kraftigt under året. Dock började det starka fokuset på att bredda kundbasen ge resultat under året.

Justerad EBITA uppgick till -5,7 miljoner euro (-2,5). Den justerade EBITA-marginalen uppgick till -4,9 procent (-1,9). Lönsamheten belastades av sjunkande volymer inom Communication.

Dimensionering av verksamheten för marknadens framtida efterfrågan fortsatte, inklusive en omstrukturingsprocess med minskning av drygt 200 anställda, samt fordonsflottan. I linje med Eltels strategi har fokus varit, och kommer att fortsätta att vara, på marginaler och lönsamhet snarare än volymer.

Se avstämning av segmentsresultat på sidan 21 för mer information om finansiella effekter av omstruktureringen.

Under 2024 tecknade Eltel Norge nya kontrakt med ett sammanlagt värde av cirka 184,6 miljoner euro (161,2) vilket utökade den totala orderboken.



Danmark

Miljoner euro	okt-dec 2024	okt-dec 2023	jan-dec 2024	jan-dec 2023
Nettoomsättning	26,0	28,2	92,0	93,0
Justerad EBITA	2,1	1,3	5,0	4,9
Medelantalet anställda	463	514	487	511
Nyckeltal				
Nettoomsättningsstillväxt, %	-7,9 %	34,9 %	-1,1 %	25,3 %
Organisk tillväxt ¹⁾ , %	-7,9 %	35,2 %	-1,0 %	25,4 %
Valutakurseffekt på nettoomsättning, MEUR	0,0	-0,1	-0,1	-0,1
Justerad EBITA-marginal, %	8,1 %	4,6 %	5,4 %	5,2 %

1) Justerat för valutaeffekter.

Oktober–december 2024

Nettoomsättningen minskade med 2,2 miljoner euro till 26,0 miljoner euro (28,2), motsvarande -7,9 procent. Volymskiftet från Communication till Power märktes tydligt i nettoomsättningen. Nettoomsättningens minskning inom Communication, främst på grund av utgångna kontrakt, kompenseras inte av nettoomsättningsökningen inom Power.

Justerad EBITA uppgick till 2,1 miljoner euro (1,3). Den justerade EBITA-marginalen uppgick till 8,1 procent (4,6). Den starka lönsamhetsförbättringen tillskrevs de ökade volymerna inom Power, samt "operational excellence".

Januari–december 2024

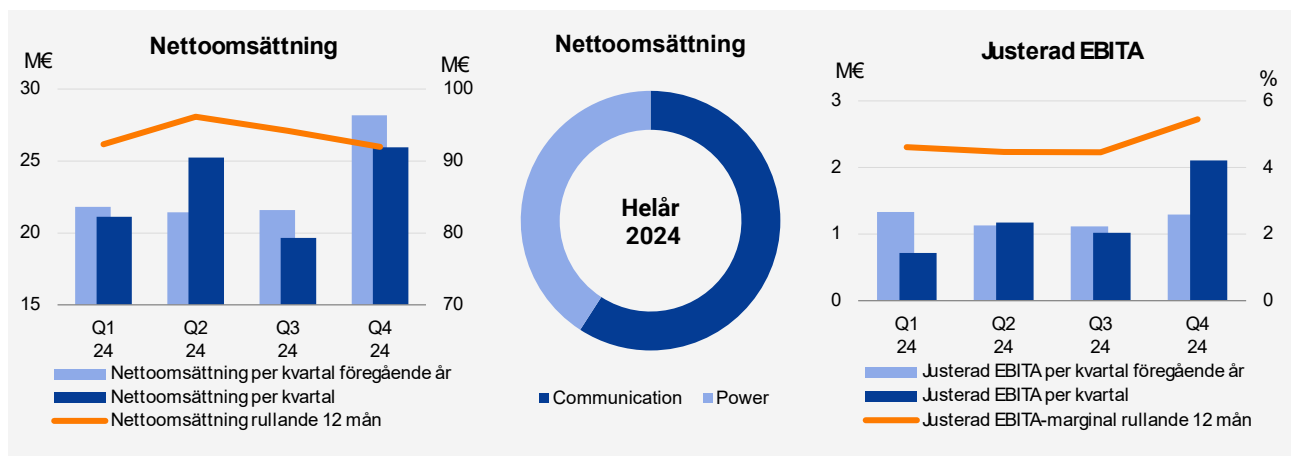
Nettoomsättningen minskade med 1,0 miljoner euro till 92,0 miljoner euro (93,0), motsvarande -1,1 procent. Nettoomsättningen fortsatte att minska inom Communication, medan Power-verksamheten visade en stark tillväxt, trots att den inte kompenserade nedgången inom Communication.

Justerad EBITA uppgick till 5,0 miljoner euro (4,9). Den justerade EBITA-marginalen uppgick till 5,4 procent (5,2). Tack vare förbättrad lönsamhet inom Communication såväl som inom Smart Grids-verksamheten inom Power hölls marginalerna på en sund nivå.

Fokus på nya affärserbjudanden inom Power, särskilt inom BESS (Battery Energy Storage System), började ge resultat 2024.

Under 2024 tecknade Eltel Danmark nya kontrakt med ett sammanlagt värde av cirka 36,2 miljoner euro (48,1) vilket utökade den totala orderstocken. Nya affärer stod för 19,6 procent (9,7) av det totala kontraktsvärdet.

För att förenkla verksamhetsstrukturen och dra nytta av den danska ledningen, kommer segmentsstrukturen att uppdateras från den 1 januari 2025. Verksamheten i Danmark och Tyskland kommer att redovisas i ett segment som heter Danmark & Tyskland. Smart GridsTyskland har redovisats utanför segmenten under Övrig verksamhet fram till den 31 december 2024. Den återstående delen av Övrig verksamhet och koncernfunktioner kommer att kombineras och kallas för Koncernstödsfunktioner. Från och med den 1 januari 2025 kommer segmenten att vara Finland, Sverige, Danmark & Tyskland och Norge. Koncernstödsfunktionerna kommer att inkludera koncernfunktioner och Litauen samt aktiviteter under avslutande för Power Transmission International och High Voltage Polen fram till dess avyttring under det andra kvartalet 2024. Jämförelsetal kommer att presenteras enligt den nya segmentsstrukturen från och med delårsrapporten januari–mars 2025.



Övrig verksamhet

Miljoner euro	okt-dec 2024	okt-dec 2023	jan-dec 2024	jan-dec 2023
Nettoomsättning	12,9	26,9	61,9	93,7
Justerad EBITA	1,1	0,5	0,7	-1,0
Medelantalet anställda	509	968	693	995

Övrig verksamhet omfattar High Voltage Polen fram till avyttringen under det andra kvartalet 2024, Smart Grids Tyskland och Litauen, samt aktiviteter under avslutning inom Power Transmission International.

Oktober–december 2024

Nettoomsättningen minskade med 14,0 miljoner euro till 12,9 miljoner euro (26,9) främst på grund av avyttring av High Voltage Polen under det andra kvartalet 2024. Under det fjärde kvartalet 2023 uppgick nettoomsättning i High Voltage Polen till 9,1 miljoner euro.

Justerad EBITA förbättrades med 0,6 miljoner euro till 1,1 miljoner euro (0,5). High Voltage Polen hade en justerad EBITA på -1,7 miljoner euro under det fjärde kvartalet 2023.

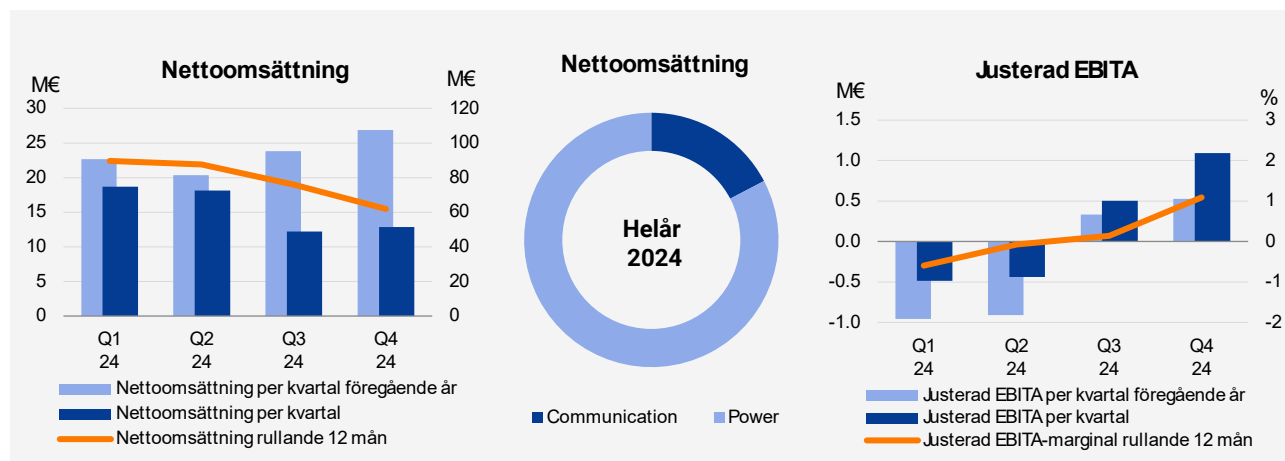
Januari–december 2024

Nettoomsättningen minskade med 31,8 miljoner euro till 61,9 miljoner euro (93,7). Av minskningen kom 20,9 miljoner euro från High Voltage Polen, som avyttrades under det andra kvartalet 2024. År 2023 uppgick nettoomsättningen i High Voltage Polen till 36,3 miljoner euro.

Justerad EBITA förbättrades med 1,7 miljoner euro till 0,7 miljoner euro (-1,0). High Voltage Polen hade en justerad EBITA på -1,0 miljoner euro (-4,9), vilket bidrog till den förbättrade lönsamheten fram till avyttringen under det andra kvartalet 2024.

De kraftiga översvämningarna i södra Tyskland påverkade Smart Grids-verksamheten under första halvåret, men från och med det tredje kvartalet var verksamheten tillbaka till det normala.

För att förenkla verksamhetsstrukturen och dra nytta av den danska ledningen, kommer segmentsstrukturen att uppdateras från den 1 januari 2025. Verksamheten i Danmark och Tyskland kommer att redovisas i ett segment som heter Danmark & Tyskland. Smart Grids Tyskland har redovisats utanför segmenten under Övrig verksamhet fram till den 31 december 2024. Den återstående delen av Övrig verksamhet och koncernfunktioner kommer att kombineras och kallas för Koncernstödsfunktioner. Från och med den 1 januari 2025 kommer segmenten att vara Finland, Sverige, Danmark & Tyskland och Norge. Koncernstödsfunktionerna kommer att inkludera koncernfunktioner och Litauen samt aktiviteter under avslutande för Power Transmission International och High Voltage Polen fram till dess avyttring under det andra kvartalet 2024. Jämförelsetal kommer att presenteras enligt den nya segmentsstrukturen från och med delårsrapporten januari–mars 2025.



Kassaflöde

Miljoner euro	okt-dec 2024	okt-dec 2023	jan-dec 2024	jan-dec 2023
EBIT	4,2	2,9	-18,0	-5,3
Avskrivningar och nedskrivningar	8,4	7,4	34,7	30,1
EBITDA	12,6	10,3	16,7	24,8
Förändringar i rörelsekapitalet	27,3	33,2	-2,5	29,4
Totala finansiella kostnader och skatter	-4,6	-2,5	-13,3	-15,3
Justering av vinst/förlust från försäljning av tillgångar och avyttring av verksamhet	0,0	0,0	22,8	-0,1
Övrigt	3,7	-1,1	3,7	-4,9
Kassaflöde från den löpande verksamheten	38,9	39,8	27,5	34,0
Kassaflöde från investeringsverksamheten	-0,5	-0,8	-6,6	-4,3
Kassaflöde från finansieringsverksamheten	-33,5	-23,6	-24,0	-52,3
Förändringar av likvida medel	4,9	15,4	-3,1	-22,6
Likvida medel vid periodens början	16,6	9,0	24,7	47,9
Kursdifferens i likvida medel	-0,2	0,3	-0,3	-0,6
Likvida medel vid periodens slut	21,3	24,7	21,3	24,7

Koncernens kassaflöde i sammandrag presenteras på sidan 17.

Oktober–december 2024

Kassaflöde från den löpande verksamheten uppgick till 38,9 miljoner euro (39,8). De största posterna inkluderade EBITDA 12,6 miljoner euro (10,3), kassaflöde från förändring i rörelsekapitalet 27,3 miljoner euro (33,2), finansiella poster -3,8 miljoner euro (-2,9) och inkomstskatter -0,8 miljoner euro (0,4). Kassaflödet från finansiella poster och inkomstskatter påverkas av tidsmässiga skillnader mellan redovisning i resultaträkningen och betalning.

Kassaflöde från investeringsverksamheten uppgick till -0,5 miljoner euro (-0,8) bestående av nettoinvesteringar i maskiner och utrustning.

Kassaflöde från finansieringsverksamheten uppgick till -33,5 miljoner euro (-23,6). Utnyttjandet av kortfristig finansiering minskade med 25,5 miljoner euro (minskning med 14,1). Amortering av lånefaciliteten uppgick till 1,0 miljoner euro (3,5) och betalningar av leasingskulder uppgick till 6,9 miljoner euro (6,0). Under det fjärde kvartalet 2023 emitterade och köpte Eltel också egna aktier i enlighet med ett långsiktigt incitamentsprogram. Nyemissionen och köpet påverkade kassaflödet med 2,4 respektive -2,4 miljoner euro.

Januari–december 2024

Kassaflöde från den löpande verksamheten uppgick till 27,5 miljoner euro (34,0). De största posterna inkluderade EBITDA 16,7 miljoner euro (24,8), justering av vinst/förlust från försäljning av tillgångar och avyttring av verksamhet 22,8 miljoner euro (-0,1), kassaflöde från förändring i rörelsekapitalet -2,5 miljoner euro (29,4, inklusive 28,3 miljoner euro positiv inverkan från uppskov på betald skatt i Sverige), finansiella poster -12,4 miljoner euro (-12,0) och inkomstskatter -0,9 miljoner euro (-3,2). Kassaflödet från finansiella poster och inkomstskatter påverkas av tidsmässiga skillnader mellan redovisning i resultaträkningen och betalning.

Kassaflödet har historiskt uppvisat en stark säsongsmässig variation, med svagare kassaflöde under perioden fram till det tredje kvartalet som en följd av högre produktionsaktivitet. Ertels nivå på nettörörelsekapitalet påverkas även av projektens framskridande. Dessa projekt, och förseningar i dem, kan fortsättningsvis binda rörelsekapital vilket kan skapa volatilitet i nettörörelsekapitalet även framöver.

Kassaflöde från investeringsverksamheten uppgick till -6,6 miljoner euro (-4,3) bestående av -4,6 miljoner euro från avyttring av den polska High Voltage-verksamheten under det andra kvartalet 2024 och nettoinvesteringar i maskiner och utrustning -2,0 miljoner euro (-4,3).

Kassaflöde från finansieringsverksamheten uppgick till -24,0 miljoner euro (-52,3). Utnyttjandet av kortfristig finansiering ökade med 8,9 miljoner euro (minskning med 42,5). Amortering av lånefaciliteten uppgick till 4,0 miljoner euro (11,0), betalning av ränta på hybridobligation uppgick till 3,4 miljoner euro (0,8) och betalningar av leasingskulder uppgick till 25,2 miljoner euro (22,1). Under januari-december 2023 uppgick nettokassaflödet från emissionen av hybridobligationen och relaterade transaktionskostnader till 24,2 miljoner euro. Under 2023 emitterade och köpte Eltel också egna aktier i enlighet med ett långsiktigt incitamentsprogram. Nyemissionen och köpet påverkade kassaflödet med 2,4 respektive -2,4 miljoner euro.

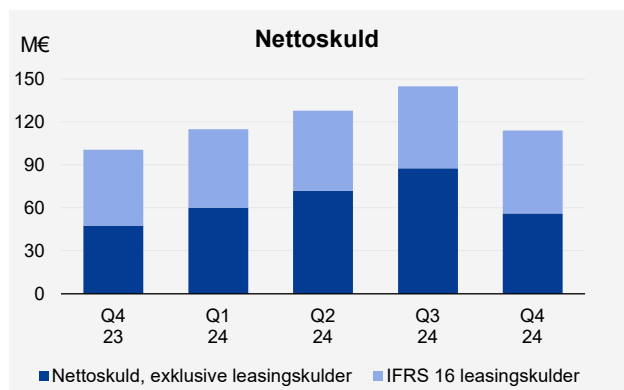
Finansiell ställning, likvida medel

Eget kapital vid periodens utgång uppgick till 189,3 miljoner euro (223,6) och koncernens totala tillgångar redovisades till 585,4 miljoner euro (624,3). Soliditeten uppgick till 35,5 procent (39,6).

Räntebärande skulder och nettoskuld

Miljoner euro	31 dec 2024	31 dec 2023
Räntebärande skulder	76,3	71,1
Leasingskulder	58,7	53,9
Allokering av effektiv ränta till perioderna	0,2	0,3
Minus likvida medel	-21,3	-24,7
Nettoskuld	114,0	100,6

Miljoner euro	31 dec 2024	31 dec 2023
Långfristiga räntebärande skulder	15,8	20,7
Kortfristiga räntebärande skulder	60,5	50,4
Summa räntebärande skulder	76,3	71,1
Långfristiga leasingskulder	36,0	33,9
Kortfristiga leasingskulder	22,7	19,9
Summa leasingskulder	58,7	53,9



Kreditfaciliteter

Miljoner euro	31 dec 2024	Maturitet
Lånefacilitet, kortfristigt lån	4,0	mar 2025–dec 2025
Lånefacilitet, långfristigt lån	16,0	jan 2026
Revolverande kreditfacilitet	90,0	jan 2026
Checkräkningskrediter	15,0	jan 2026
Totalt bundna kreditfaciliteter	125,0	
Företagscertifikatsprogram	150,0	N/A

Tillgängliga likviditetsreserver, inklusive revolverande kreditfacilitet, checkräkningskrediter och likvida medel, uppgick till 80,3 miljoner euro (90,7). Utöver bundna faciliteter har koncernen också tillgång till kortfristiga skuldkapitalmarknader via företagscertifikatsprogram om 150 miljoner euro. Den 31 december 2024 utnyttjades 10,0 miljoner euro (8,0) av företagscertifikatsprogrammet och 46,0 miljoner euro (39,0) av den revolverande kreditfaciliteten.

Kommersiella garantier

Den 31 december 2024 uppgick garantier baserade på avtalsmässiga kommersiella åtaganden utfärdade av banker och andra finansinstitut till 52,3 miljoner euro (89,3).

Övrig information

Utdelning

Styrelsen föreslår att ingen utdelning utbetalas för räkenskapsåret 2024.

Risker och osäkerhetsfaktorer

Den nuvarande marknadsvolatiliteten och oförutsägbarheten i volymen av kundinvesteringar kan ha en negativ inverkan på Eltels omsättning, framförallt inom Communication.

Eltel har genomfört en nedskrivningsprövning av goodwill, vilket inte indikerade ett nedskrivningsbehov under det fjärde kvartalet 2024. Värdet av goodwill i landsenheten Norge är dock känsligt för nedskrivning. Sedan början av 2024 har kundinvesteringarna i Norge varit lägre än tidigare förväntat och visibiliteten i utvecklingen av marknadens efterfrågan på Eltels kärnerbjudanden har varit begränsad. Omstruktureringsaktiviteter inleddes under det tredje kvartalet 2024 och aktiviteterna kommer att fortsätta. Eltel följer alla utlösande händelser löpande under året och nedskrivningsprövning utförs vid eventuella indikatorer på nedskrivning.

Om några affärsrisker skulle realiseras, finns en risk att kovanterna relaterad till skuldsättningsgrad i det befintliga finansieringsavtalet kan komma att brytas. Säsongsvariationer i Eltels verksamhet och relaterad rörelsekapitaluppbyggnad kan även exponera bolaget för likviditetsrisk.

För ytterligare information om risker och osäkerhetsfaktorer, se årsredovisningen för 2023 som publicerades den 27 mars 2024. Denna finns tillgänglig på Eltels hemsida: www.eltelgroup.com.

Större avtal annonserade under och efter rapportperioden

Den 5 december tecknade Eltel Sverige och Trafikverket ett avtal om underhåll och felavhjälpning av det rikstäckande kommunikationsnätet, värt 82 miljoner euro i upp till sju år.

Den 19 december tecknades ytterligare ett kontrakt med Trafikverket om byggnation av det rikstäckande kommunikationsnätet, värt 83 miljoner euro för upp till sju år.

Den 20 december offentliggjordes att Eltel Finland och Telia i Finland har tecknat en treårig förlängning av nuvarande ramavtal avseende fasta och mobila telekomtjänster. Avtalet är värt cirka 70 miljoner euro.

Den 27 december offentliggjordes att Eltel Norge och Avinor har tecknat ett nytt avtal för leverans av telekominstallationer och eltjänster till 20 av Avinors flygplatser i Norge, inklusive Oslo flygplats. Avtalet gäller i tre år, med option på upp till ytterligare fem år. Kontraktsvärdet uppskattas till totalt cirka 20 miljoner euro, varav de första tre åren står för cirka 8 miljoner euro.

Den 6 februari offentliggjordes det att Eltel Finland har fått förtroendet av Taaleri Energia att bygga och underhålla den näst största solcellsparken i Finland, till ett kontraktsvärde på 73,5 miljoner euro. Ett EPC-kontrakt, vars utsikter att materialiseras var osäkra, skrevs i slutet av 2024.

Transaktioner med närstående

Inga väsentliga transaktioner mellan Eltel och närstående har ägt rum under kvartalet.

Säsongseffekter

Eltels verksamhet karaktäriseras av säsongsbundenhet och cyklikalitet inom projektverksamheten, vilket medför volatilitet för nettoomsättning, justerad EBITA och kassaflöde. Säsongsvariationen beror på en rad faktorer, däribland väderförhållanden, tidpunkten för kundernas order samt färdigställandet av olika arbetsfaser. Eltelkoncernen har historiskt sett redovisat förbättrade intäkter och rörelsevinster under det andra halvåret. Kassaflödet har historiskt sett en stark säsongsmässig variation med ett svagare kassaflöde fram till slutet av tredje kvartalet på grund av ökad produktion under den perioden. När produktionsvolymerna minskar mot slutet av året, på grund av färdigställande av projekt, har kassaflödet normalt sett varit starkare. För mer information, se nyckeltal per kvartal för koncernen på sidan 19.

Presentation av bokslutskommuniké och delårsrapporten för det fjärde kvartalet 2024

Eltel bjuder in analytiker och media att delta vid en presentation av Eltels bokslutskommuniké och delårsrapporten för det fjärde kvartalet 2024 den 14 februari 2025, kl. 10.00 (CET), där Eltels vd och koncernchef Håkan Dahlström och finansdirektör Tarja Leikas kommer att stå värd för en presentation. En kombinerad webbsändning och telefonkonferens samt en presentation kommer att finnas tillgängliga på www.eltelgroup.com/investors.

För ytterligare information, kontakta:

Tarja Leikas, finansdirektör
Tel. +358 40 730 77 62, tarja.leikas@eltelnetworks.com

Alexandra Kärnlund, kommunikationsdirektör
Tel. +46 70 910 0903, alexandra.karnlund@eltelnetworks.com

Finansiell kalender

- Delårsrapport januari–mars: 30 april 2025
- Halvårsrapport januari–juni: 24 juli 2025
- Delårsrapport januari–september: 30 oktober 2025
- Årsredovisning 2024: vecka 13 2025
- Årsstämma 2025: 13 maj 2025

Denna information är sådan information som Eltel AB är skyldigt att offentliggöra enligt EU:s marknadsmissbruksförordning och lagen om värdepappersmarknaden. Informationen lämnades, genom ovanstående kontaktpersons försorg, för offentliggörande den 14 februari 2025 kl. 08.00 CET.

Underskrift av styrelse och vd

Stockholm den 14 februari 2025

Eltel AB (publ)

Per Sjöstrand, ordförande
Ann Emilson
Johan Nordström
Joakim Olsson
Erja Sankari
Roland Sundén

Arbetstagarledamöter:
Stefan Söderholm
Björn Tallberg

Håkan Dahlström, vd och koncernchef

Rapporten har inte varit föremål för översiktlig granskning av bolagets revisorer.

Finansiell information i sammandrag

Koncernens resultaträkning i sammandrag

Miljoner euro	okt-dec 2024	okt-dec 2023	jan-dec 2024	jan-dec 2023
Nettoomsättning	226,1	240,2	828,7	850,1
Kostnad för sålda varor och tjänster	-198,5	-215,7	-736,8	-774,5
Bruttoresultat	27,7	24,5	91,8	75,6
Övriga intäkter	1,3	1,3	4,3	3,5
Försäljnings- och administrationskostnader	-23,6	-21,9	-88,2	-82,4
Övriga kostnader ¹⁾	-1,1	-1,0	-25,9	-2,0
Rörelseresultat (EBIT)	4,2	2,9	-18,0	-5,3
Finansiella intäkter	0,5	0,3	1,0	1,2
Finansiella kostnader	-3,8	-4,0	-13,7	-13,9
Finansiella poster, netto	-3,3	-3,7	-12,7	-12,7
Resultat före skatt	0,9	-0,8	-30,7	-17,9
Inkomstskatt	2,9	11,1	1,6	10,3
Periodens resultat	3,9	10,3	-29,1	-7,6
Hänförligt till:				
Moderbolagets aktieägare	3,8	10,2	-29,7	-7,9
Innehav utan bestämmande inflytande	0,1	0,1	0,6	0,3
Resultat per aktie				
Före utspädning, euro	0,02	0,06	-0,21	-0,07
Efter utspädning, euro	0,02	0,06	-0,21	-0,07

1) Övriga kostnader under januari-december 2024 inkluderar -23,1 miljoner euro från avyttring av den polska High Voltage-verksamheten.

Koncernens rapport över totalresultatet i sammandrag

Miljoner euro	okt-dec 2024	okt-dec 2023	jan-sep 2024	jan-dec 2023
Periodens resultat	3,9	10,3	-29,1	-7,6
Övrigt totalresultat				
Poster som inte ska återföras i resultaträkningen				
Omvärderingar av förmånsbestämda planer, netto efter skatt	2,4	-6,5	3,8	-1,5
Poster som senare kan återföras i resultaträkningen				
Säkringar av nettoinvestering, netto efter skatt	-	-	-0,1	-
Valutakursdifferenser	-2,0	4,7	-5,5	-1,9
Summa	-2,0	4,7	-5,6	-1,9
Övrigt totalresultat för perioden, netto efter skatt	0,4	-1,8	-1,8	-3,4
Periodens resultat	4,2	8,5	-30,9	-11,0
Resultat hänförligt till:				
Moderbolagets aktieägare	4,1	8,4	-31,5	-11,3
Innehav utan bestämmande inflytande	0,1	0,1	0,6	0,3

Koncernens balansräkning i sammandrag

Miljoner euro	31 dec 2024	31 dec 2023
TILLGÅNGAR		
Anläggningstillgångar		
Goodwill	249,3	253,6
Immateriella anläggningstillgångar	30,3	32,9
Materiella anläggningstillgångar	5,9	10,5
Nyttjanderättstillgångar	53,5	51,9
Uppskjutna skattefordringar	27,2	27,9
Finansiella tillgångar	13,4	9,8
Summa anläggningstillgångar	379,6	386,7
Omsättningstillgångar		
Varulager	19,3	17,3
Kundfordringar och andra fordringar	165,3	195,6
Likvida medel	21,3	24,7
Summa omsättningstillgångar	205,8	237,7
SUMMA TILLGÅNGAR	585,4	624,3
EGET KAPITAL OCH SKULDER		
Eget kapital		
Eget kapital hänförligt till moderbolagets aktieägare	156,3	191,0
Hybridobligation	25,0	25,0
Innehav utan bestämmande inflytande	8,0	7,6
Summa eget kapital	189,3	223,6
Långfristiga skulder		
Räntebärande skulder	15,8	20,7
Leasingskulder	36,0	33,9
Ersättningar till anställda efter avslutad anställning	6,6	5,6
Uppskjutna skatteskulder	10,7	11,3
Avsättningar	5,2	3,4
Övriga långfristiga skulder ¹⁾	31,3	0,6
Summa långfristiga skulder	105,7	75,5
Kortfristiga skulder		
Räntebärande skulder	60,5	50,4
Leasingskulder	22,7	19,9
Avsättningar	3,8	3,7
Förskott från kunder	51,4	59,3
Leverantörsskulder och andra skulder	152,0	191,8
Summa kortfristiga skulder	290,3	325,2
Summa skulder	396,0	400,7
SUMMA EGET KAPITAL OCH SKULDER	585,4	624,3

1) Ökningen av övriga långfristiga skulder beror på omklassificering av uppskov på betald skatt i Sverige från kortfristiga till långfristiga skulder.

Koncernens kassaflöde i sammandrag

Miljoner euro	jan-dec 2024	jan-dec 2023
Kassaflöde från den löpande verksamheten		
Rörelseresultat (EBIT)	-18,0	-5,3
Justeringar:		
Avskrivningar och nedskrivningar	34,7	30,1
Vinst/förlust från försäljning av tillgångar och avyttring av verksamhet	22,8	-0,1
Förmånsbestämda pensionsplaner	2,0	-3,1
Övriga icke kassaflödespåverkande förändringar	1,8	-1,7
Kassaflöde från den löpande verksamheten före finansiella poster, skatter och förändringar i rörelsekapitalet	43,3	19,9
Ränta och övriga erlagda finansiella kostnader, netto	-12,4	-12,0
Erhållna/betalda inkomstskatter	-0,9	-3,2
Totala finansiella kostnader och skatter	-13,3	-15,3
Förändringar i rörelsekapitalet:		
Kundfordringar och andra fordringar	11,4	-18,0
Leverantörsskulder och andra skulder	-8,6	39,8
Varulager	-5,3	7,7
Förändringar i rörelsekapitalet	-2,5	29,4
Kassaflöde från den löpande verksamheten	27,5	34,0
Kassaflöde från investeringsverksamheten		
Förvärv av materiella anläggningstillgångar	-2,4	-4,4
Avyttring av materiella anläggningstillgångar	0,4	0,1
Avyttring av verksamhet, netto likvida medel	-4,6	-
Kassaflöde från investeringsverksamheten	-6,6	-4,3
Kassaflöde från finansieringsverksamheten		
Emission av hybridobligation	-	24,4
Betalningar av transaktionskostnader och ränta på hybridobligation	-3,4	-1,1
Betalningar av emitterade aktier	-	2,4
Köp av egna aktier	-	-2,4
Upptagna kortfristiga finansiella skulder	49,0	54,5
Betalning av kortfristiga finansiella skulder	-40,1	-97,1
Betalning av finansiella skulder, lånefaciliteter	-4,0	-11,0
Förändring leasingkulder	-25,2	-22,1
Utdelning till innehav utan bestämmande inflytande	-0,2	-0,0
Förändring övriga icke-likvida finansiella tillgångar	-0,1	0,0
Kassaflöde från finansieringsverksamheten	-24,0	-52,3
Förändringar av likvida medel	-3,1	-22,6
Likvida medel vid periodens början	24,7	47,9
Kursdifferens i likvida medel	-0,3	-0,6
Likvida medel vid periodens slut	21,3	24,7

Koncernens rapport över förändringar i eget kapital i sammandrag

Eget kapital hänförligt till moderbolagets aktieägare

Miljoner euro	Aktie- kapital	Övrigt tillskjutet kapital	Ansamlad förlust	Omvärderingar av förmåns- bestämda pensionsplaner	Säkrings- reserv	Omräk- ningsdif- ferenser	Summa	Hybrid- obligation	Innehav utan bestäm- mande inflytande	Summa eget kapital
Eget kapital 1 jan 2024	162,0	487,5	-390,8	-32,6	10,9	-45,9	191,0	25,0	7,6	223,6
Totalresultat för perioden	-	-	-29,7	3,8	-0,1	-5,5	-31,5	-	0,6	-30,9
Ränta för hybridobligation	-	-	-3,4	-	-	-	-3,4	-	-	-3,4
Transaktioner med aktieägare:										
Egetkapitalreglerade ersättningar	-	-	0,2	-	-	-	0,2	-	-	0,2
Utdelning betald till innehav utan bestämmande inflytande	-	-	-	-	-	-	-	-	-0,2	-0,2
Transaktioner med aktieägare	-	-	0,2	-	-	-	0,2	-	-0,2	-0,1
Eget kapital 31 dec 2024	162,0	487,5	-423,7	-28,8	10,8	-51,5	156,3	25,0	8,0	189,3

Eget kapital hänförligt till moderbolagets aktieägare

Miljoner euro	Aktie- kapital	Övrigt tillskjutet kapital	Ansamlad förlust	Omvärderingar av förmåns- bestämda pensionsplaner	Säkrings- reserv	Omräk- ningsdif- ferenser	Summa	Hybrid- obligation	Innehav utan bestäm- mande inflytande	Summa eget kapital
Eget kapital 1 jan 2023	159,6	489,9	-381,2	-31,1	10,9	-44,0	204,0	-	7,4	211,3
Totalresultat för perioden	-	-	-7,9	-1,5	-	-1,9	-11,3	-	0,3	-11,0
Emission av hybridobligation	-	-	-	-	-	-	-	25,0	-	25,0
Transaktionskostnader och ränta för hybridobligation	-	-	-1,7	-	-	-	-1,7	-	-	-1,7
Transaktioner med aktieägare:										
Betalningar av emitterade aktier	2,4	-	-	-	-	-	2,4	-	-	2,4
Köp av egna aktier	-	-2,4	-	-	-	-	-2,4	-	-	-2,4
Egetkapitalreglerade ersättningar	-	-	0,0	-	-	-	0,0	-	-	0,0
Utdelning betald till innehav utan bestämmande inflytande	-	-	-	-	-	-	-	-	-0,0	-0,0
Transaktioner med aktieägare	2,4	-2,4	0,0	-	-	-	0,0	-	-0,0	-0,0
Eget kapital 31 dec 2023	162,0	487,5	-390,8	-32,6	10,9	-45,9	191,0	25,0	7,6	223,6

Nyckeltal

Koncernens nyckeltal

Miljoner euro	okt-dec 2024	okt-dec 2023	jan-dec 2024	jan-dec 2023
Nettoomsättning	226,1	240,2	828,7	850,1
Nettoomsättningstillväxt, %	-5,9	7,2	-2,5	3,2
Justerad EBITDA	14,2	10,2	45,2	31,8
Justerad EBITA	5,7	2,8	10,5	1,7
Justerad EBITA-marginal, %	2,5	1,2	1,3	0,2
Justerad EBITA, segmenten	8,6	5,0	21,1	11,8
Justerad EBITA-marginal, %, segmenten	4,0	2,3	2,7	1,5
Jämförelsestörande poster	-1,6	0,1	-28,5	-7,0
EBITDA	12,6	10,3	16,7	24,8
Rörelseresultat (EBIT)	4,2	2,9	-18,0	-5,3
EBIT-marginal, %	1,9	1,2	-2,2	-0,6
Resultat efter finansiella poster	0,9	-0,8	-30,7	-17,9
Periodens resultat	3,9	10,3	-29,1	-7,6
Resultat per aktie, euro, före och efter utspädning	0,02	0,06	-0,21	-0,07
Avkastning på eget kapital (ROE), % ¹⁾	-16,0	-3,7	-16,0	-3,7
Avkastning på operativt sysselsatt kapital (ROCE), % ¹⁾	102,4	5,3	102,4	5,3
Skuldsättningsgrad ¹⁾	2,5	3,2	2,5	3,2
Rörelsekapital, netto	-61,3	-49,8	-61,3	-49,8
Medelantalet anställda	4 226	4 948	4 550	5 024

Koncernens nyckeltal per kvartal

Miljoner euro	okt-dec 2024	jul-sep 2024	apr-jun 2024	jan-mar 2024	okt-dec 2023	jul-sep 2023	apr-jun 2023	jan-mar 2023
Nettoomsättning	226,1	210,3	216,0	176,3	240,2	213,4	208,1	188,4
Nettoomsättningstillväxt, %	-5,9	-1,4	3,8	-6,4	7,2	3,1	-0,2	2,4
Justerad EBITDA	14,2	19,0	8,4	3,6	10,2	13,6	5,6	2,4
Justerad EBITA	5,7	8,2	0,5	-4,0	2,8	5,9	-1,5	-5,5
Justerad EBITA-marginal, %	2,5	3,9	0,2	-2,3	1,2	2,8	-0,7	-2,9
Justerad EBITA, segmenten	8,6	9,8	3,6	-0,8	5,0	6,8	2,1	-2,1
Justerad EBITA-marginal, %, segmenten	4,0	4,9	1,8	-0,5	2,3	3,5	1,1	-1,2
Jämförelsestörande poster	-1,6	-3,8	0,0	-23,2	0,1	-0,9	-	-6,1
EBITDA	12,6	15,2	8,5	-19,6	10,3	12,6	5,6	-3,7
Rörelseresultat (EBIT)	4,2	4,5	0,5	-27,2	2,9	5,0	-1,5	-11,6
EBIT-marginal, %	1,9	2,1	0,2	-15,4	1,2	2,3	-0,7	-6,2
Resultat efter finansiella poster	0,9	0,8	-2,3	-30,2	-0,8	1,9	-4,5	-14,5
Periodens resultat	3,9	0,3	-2,7	-30,5	10,3	1,8	-4,6	-15,1
Resultat per aktie, euro, före och efter utspädning	0,02	-0,01	-0,02	-0,20	0,06	0,00	-0,03	-0,10
Avkastning på eget kapital (ROE), % ¹⁾	-16,0	-12,9	-12,2	-12,8	-3,7	-12,3	-13,5	-12,2
Avkastning på operativt sysselsatt kapital (ROCE), % ¹⁾	102,4	18,7	14,3	9,7	5,3	-7,1	-11,7	-7,9
Skuldsättningsgrad ¹⁾	2,5	3,5	3,6	3,5	3,2	5,4	6,2	6,3
Rörelsekapital, netto	-61,3	-33,5	-54,3	-59,0	-49,8	-15,5	-2,4	-5,4
Medelantalet anställda	4 226	4 372	4 717	4 885	4 948	5 004	5 041	5 103

1) Beräknat på rullande 12 månader.
Definitioner och nyckeltal presenteras på sidorna 25–26.

Noter till de finansiella rapporterna i sammandrag

Redovisningsprinciper

Denna delårsrapport i sammandrag har upprättats enligt IAS 34 *Delårsrapportering* och tillämpliga regler i den svenska årsredovisningslagen. Redovisningsprinciperna är de samma som användes av koncernen och moderbolaget för räkenskapsåret 2023 med undantag för följande ändring som trädde i kraft den 1 januari 2024: Klassificering av skulder som kortfristiga eller långfristiga och Långfristiga skulder med kovenanter (Ändringar i IAS 1) som klargör de kriterier som används för att fastställa om skulder ska klassificeras som kortfristiga eller långfristiga. Ändringarna förbättrar den information som ett företag tillhandahåller när dess rätt att skjuta upp regleringen av en skuld i minst tolv månader är beroende av efterlevnad av kovenanter. Ändringen hade inte någon väsentlig påverkan på koncernens finansiella rapporter.

De andra nya IFRS-standarderna, ändringarna eller tolkningarna som gäller för räkenskapsåret 2024 hade inte någon väsentlig påverkan på koncernens finansiella rapporter.

Ny segmentstruktur

För att förenkla verksamhetsstrukturen och dra nytta av den danska ledningen, kommer segmentsstrukturen att uppdateras från den 1 januari 2025. Verksamheten i Danmark och Tyskland kommer att redovisas i ett segment som heter Danmark & Tyskland. Smart Grids Tyskland har redovisats utanför segmenten under Övrig verksamhet fram till den 31 december 2024. Den återstående delen av Övrig verksamhet och koncernfunktioner kommer att kombineras och kallas för Koncernstödsfunktioner. Från och med den 1 januari 2025 kommer segmenten att vara Finland, Sverige, Danmark & Tyskland och Norge. Koncernstödsfunktionerna kommer att inkludera koncernfunktioner och Litauen samt aktiviteter under avslutande för Power Transmission International och High Voltage Polen fram till dess avyttring under det andra kvartalet 2024. Jämförelsetal kommer att presenteras enligt den nya segmentsstrukturen från och med delårsrapporten januari–mars 2025.

Nettoomsättning per segment

Miljoner euro	okt-dec 2024	okt-dec 2023	jan-dec 2024	jan-dec 2023
Finland	101,4	98,3	357,7	344,5
Sverige	59,5	56,6	211,8	198,5
Norge	29,8	33,8	114,9	130,1
Danmark	26,0	28,2	92,0	93,0
Övrig verksamhet ¹⁾	12,9	26,9	61,9	93,7
Eliminering mellan segmenten	-3,4	-3,5	-9,7	-9,7
Summa, nettoomsättning	226,1	240,2	828,7	850,1

1) Övrig verksamhet omfattar High Voltage Polen fram till avyttringen under det andra kvartalet 2024, Smart Grids Tyskland och Litauen, samt avslutande aktiviteter inom Power Transmission International. Övrig verksamhet klassificeras inte som segment.

Nettoomsättning per segment och affärsområde

Miljoner euro		okt-dec 2024	okt-dec 2023	jan-dec 2024	jan-dec 2023
Finland	Communication	52,0	45,9	174,4	154,3
	Power	49,4	52,4	183,4	190,2
Sverige	Communication	50,6	43,8	159,9	158,0
	Power	8,9	12,8	52,0	40,5
Norge	Communication	29,8	33,7	114,6	129,8
	Power	0,0	0,1	0,3	0,3
Danmark	Communication	13,5	17,5	54,4	66,4
	Power	12,5	10,7	37,6	26,6
Övrig verksamhet	Communication	3,0	3,7	10,7	14,5
	Power	9,8	17,8	51,2	73,0
	Övriga verksamheter	0,0	5,4	0,0	6,2
Eliminering mellan segmenten		-3,4	-3,5	-9,7	-9,7
Summa, nettoomsättning		226,1	240,2	828,7	850,1

Intern nettoomsättning består huvudsakligen av nettoomsättning från Communication i Litauen, rapporterad i Övrig verksamhet. Det finns ingen väsentlig intern omsättning i något av segmenten.

Nettoomsättning per affärsområde

Miljoner euro	okt-dec 2024	okt-dec 2023	jan-dec 2024	jan-dec 2023
Communication	145,8	141,6	505,9	514,8
Power	80,3	93,2	322,8	329,1
Övrig verksamhet	-	5,4	0,0	6,2
Summa, nettoomsättning	226,1	240,2	828,7	850,1

Nettoomsättning per typ av tjänst

Miljoner euro	okt-dec 2024	okt-dec 2023	jan-dec 2024	jan-dec 2023
Projektleveranstjänster	42,8	57,6	185,6	194,8
Uppgraderingstjänster	115,6	122,1	401,8	441,1
Underhållstjänster	67,8	60,5	241,3	214,2
Summa, nettoomsättning	226,1	240,2	828,7	850,1

Avstämning av segmentsresultat

Miljoner euro	okt-dec 2024	okt-dec 2023	jan-dec 2024	jan-dec 2023
Justerad EBITA per segment				
Finland	6,3	3,2	15,7	6,5
Sverige	2,5	1,3	6,1	2,9
Norge	-2,3	-0,8	-5,7	-2,5
Danmark	2,1	1,3	5,0	4,9
Summa segmenten	8,6	5,0	21,1	11,8
Övrig verksamhet	1,1	0,5	0,7	-1,0
Koncernfunktioner	-3,9	-2,8	-11,3	-9,1
Justerad EBITA, koncernen	5,7	2,8	10,5	1,7
Omstrukturering och omställning av verksamheten	-1,6	0,1	-5,3	-7,0
Avyttringar	-	-	-23,1	-
Jämförelsestörande poster i EBITA	-1,6	0,1	-28,5	-7,0
Rörelseresultat (EBIT)	4,2	2,9	-18,0	-5,3
Finansiella poster, netto	-3,3	-3,7	-12,7	-12,7
Resultat före skatt	0,9	-0,8	-30,7	-17,9

Resultatet för januari-december 2024 inkluderar -23,1 miljoner euro från avyttring av den polska High Voltage-verksamheten (redovisas under övriga kostnader i koncernens resultaträkning) och 5,3 miljoner euro omstrukturering- och omställningskostnad i Norge och Finland (redovisas under försäljnings- och administrationskostnader i koncernens resultaträkning). Resultatet för januari-december 2023 inkluderar en omstruktureringkostnad som uppgick till 7,0 miljoner euro på grund av minskade kundinvesteringar i Norge och resultatförsämringar i Norge och Finland (redovisas under försäljnings- och administrationskostnader i koncernens resultaträkning).

Anställda per segment

	okt-dec 2024	okt-dec 2023	jan-dec 2024	jan-dec 2023
Finland	1 419	1 512	1 478	1 503
Sverige	955	963	950	988
Norge	705	807	761	860
Danmark	463	514	487	511
Övrig verksamhet	509	968	693	995
Koncernfunktioner	175	184	180	166
Medelantalet anställda	4 226	4 948	4 550	5 024
Totalt antal anställda vid periodens slut	4 160	4 931	4 160	4 931

Bekräftad orderstock

Miljoner euro	31 dec 2024	31 dec 2023
Bekräftad orderstock	385,1	532,3

Bekräftad orderstock i Eltel definieras som det totala värdet av bekräftade inköpsorder mottagna men som ännu inte redovisats som nettoomsättning. Den inkluderar inte ramavtal om inte en bindande inköpsorder har mottagits. Bekräftad orderstock är därför det bästa måttet på icke uppfyllda prestationsåtaganden enligt IFRS 15 Intäkter från avtal med kunder. Valutakurseffekter påverkade bekräftad orderstock med -4,1 miljoner euro per den 31 december 2024. Bekräftad orderstock per den 31 december 2024 inkluderar inte High Voltage Polen på grund av avyttringen under det andra kvartalet 2024.

Rörelsekapital, netto och operativt sysselsatt kapital

Miljoner euro	31 dec 2024	31 dec 2023
Varulager	19,3	17,3
Kundfordringar och andra fordringar	165,3	195,6
Avsättningar	-8,4	-6,8
Förskott från kunder	-51,4	-59,3
Leverantörsskulder och andra skulder	-152,0	-191,8
Övrigt	-34,1	-4,8
Rörelsekapital, netto	-61,3	-49,8
Immateriella tillgångar exklusive förvärvsrelaterade övervärden	4,1	6,4
Materiella anläggningstillgångar	5,9	10,5
Nyttjanderättstillgångar	53,5	51,9
Omstruktureringsavsättningar	-0,5	-0,3
Operativt sysselsatt kapital	1,7	18,7

Avsättningar

Miljoner euro	31 dec 2024	31 dec 2023
Långfristiga avsättningar	5,2	3,4
Kortfristiga avsättningar	3,8	3,7
Summa avsättningar	8,9	7,1

Miljoner euro	31 dec 2024	31 dec 2023
1 jan	7,1	5,9
Förändringar:		
Omstruktureringsavsättningar	0,2	0,3
Övriga avsättningar	1,6	1,0
Utgående balans	8,9	7,1

Avtalsbalanser

Miljoner euro	31 dec 2024	31 dec 2023
Kundfordringar	89,6	106,2
Avtalstillgångar	58,9	66,7
Summa tillgångar relaterade till kontrakt med kunder	148,5	172,9
Förskott relaterade till kontrakt med kunder	46,7	54,6
Summa skulder relaterade till kontrakt med kunder	46,7	54,6

Kundfordringar och avtalstillgångar ingår i raden Kundfordringar och andra fordringar i ovanstående Rörelsekapital, netto och operativt sysselsatt kapital-tabell. Förskott relaterade till kontrakt med kunder representerar avtalsskulder.

Uppskjutna skatter

Miljoner euro	31 dec 2024	31 dec 2023
Uppskjutna skattefordringar	27,2	27,9
Uppskjutna skatteskulder	-10,7	-11,3
Uppskjutna skattefordringar, netto	16,4	16,6

I december 2024 redovisades ett bruttobelopp på 22,9 miljoner euro (20,7) som uppskjuten skattefordran för underskottsavdrag varav 14,9 miljoner euro (11,4) avser verksamheter i Sverige. Uppskjutna skattefordringar redovisas för underskottsavdrag i den utsträckning som utnyttjandet mot framtida skattepliktiga vinster är troligt. Den framtida beskattningsbara vinstberäkningen baseras på nuvarande affärsplaner som godkänts av ledningen.

Rörelseförvärv, avyttringar samt tillgångar och skulder som innehas för försäljning

Avyttring av den polska High Voltage-verksamheten

I april 2024 tecknade Eltel ett avtal om att avyttra sin polska High Voltage-verksamhet genom en försäljning av 100 procent av aktierna i Eltel Networks Energetyka S.A. och Eltel Networks Engineering S.A. till Mutares SE & Co. KGaA, en börsnoterad private equity-investerare med huvudkontor i München, Tyskland. Affären slutfördes den 6 juni efter sedvanligt myndighetsgodkännande. Avyttringen hade negativ kassaflödeseffekt på 4,0 miljoner euro under det andra kvartalet 2024 och 0,6 miljoner euro under det tredje kvartalet 2024. Den totala negativa kassaflödeseffekten under januari-december 2024 var 4,6 miljoner euro.

Vid utgången av första kvartalet 2024 klassificerade Eltel den polska High Voltage-verksamheten som tillgångar som innehas för försäljning med en negativ påverkan om 23,2 miljoner euro på koncernens EBIT under det första kvartalet 2024. Den negativa påverkan på koncernens EBIT under januari-december 2024 var 23,1 miljoner euro.

År 2023 uppgick nettoomsättningen i High Voltage Polen till cirka 36 miljoner euro, justerad EBITA uppgick till -4,9 miljoner euro och verksamheten bestod av cirka 410 anställda. Efter slutförandet av avyttringen har Eltel inte längre någon High Voltage-verksamhet i Polen.

Leasing

Nyttjanderättstillgångar

Miljoner euro	31 dec 2024	31 dec 2023
Byggnader	19,2	20,5
Maskiner och inventarier	34,3	31,4
Totalt	53,5	51,9

Förändringar i nyttjanderättstillgångar under perioden

Miljoner euro	31 dec 2024	31 dec 2023
1 jan	51,9	46,5
Anskaffningar	35,9	34,3
Avskrivningar	-25,5	-22,3
Nedskrivning	-3,1	-0,9
Avyttringar	-1,0	-
Övrigt	-4,7	-5,7
Utgående balans	53,5	51,9

Leasingskulder

Miljoner euro	31 dec 2024	31 dec 2023
Långfristiga	36,0	33,9
Kortfristiga	22,7	19,9
Totalt	58,7	53,9

Finansiella instrument

Derivatinstrument

Miljoner euro	31 dec 2024		31 dec 2023	
	Nominellt värde	Verkligt värde	Nominellt värde	Verkligt värde
Valutaderivat	35,5	0,0	52,8	-0,1
Totalt	35,5	0,0	52,8	-0,1

Finansiella tillgångar redovisade till verkligt värde via resultatet utgörs enbart av derivat. Verkligt värde för derivatinstrument baseras på marknadsdata (nivå 2 observerbar information) per balansdagen.

Verkligt värde på finansiella instrument värderat till anskaffningsvärde

Det redovisade värdet på finansiella tillgångar och finansiella skulder är en rimlig uppskattning av deras verkliga värde. Förändringarna i marknadsräntorna återspeglas i framtida ränteflöden av räntebärande skulder inom en kortare period.

Resultat per aktie

	okt-dec 2024	okt-dec 2023	jan-dec 2024	jan-dec 2023
Periodens resultat hänförligt till moderbolagets aktieägare	3,8	10,2	-29,7	-7,9
Ränta på hybridobligation	-0,8	-0,8	-3,4	-2,5
Periodens resultat hänförligt till stamaktier	2,9	9,4	-33,1	-10,4
Viktat genomsnittligt antal stamaktier, före utspädning	156 736 781	156 736 781	156 736 781	156 736 781
Viktat genomsnittligt antal stamaktier, efter utspädning	156 736 781	156 736 781	156 736 781	156 736 781
Resultat per aktie före utspädning	0,02	0,06	-0,21	-0,07
Resultat per aktie efter utspädning	0,02	0,06	-0,21	-0,07

Definitioner och nyckeltal

Eltel tillämpar ESMA:s (European Securities and Markets Authority – Den europeiska värdepappers- och marknadsmyndigheten) riktlinjer för alternativa nyckeltal (Alternative Performance Measures). Utöver finansiell data som definieras i IFRS, presenteras specifika nyckeltal, sk alternativa nyckeltal för att återspegla resultatet i den underliggande verksamheten, underlätta analys av koncernens utveckling i linje med koncernledningens uppföljning och öka jämförbarheten mellan olika perioder. Definitionerna av dessa nyckeltal presenteras nedan och relevant information som möjliggör avstämning av IFRS-nyckeltal är presenterad i samband med informationen i denna rapport. Dessa alternativa nyckeltal ersätter ej nyckeltal definierade enligt IFRS.

IFRS nyckeltal

Resultat per aktie	<u>Periodens resultat hänförligt till moderbolagets aktieägare - Ränta på hybridobligation</u> Vägt genomsnitt av antalet stamaktier
---------------------------	---

Alternativa nyckeltal (Alternative performance measures, APM)

Nyckeltal	Definition och orsak till användning	Hänvisning
Justerad EBITA och -marginal	<p>Justerad EBITA och -marginal, % används för att mäta lönsamhet för verksamhet och segment och exkluderar jämförelsestörande poster. Poster i resultaträkningen under justerad EBITA allokeras inte till segmenten.</p> <p>Justerad EBITA: Rörelseresultat före förvärvsrelaterade avskrivningar och jämförelsestörande poster</p> <p>Justerad EBITA-marginal, %: $\frac{\text{Justerad EBITA} \times 100}{\text{Nettoomsättning}}$</p> <p>Justerad EBITA och -marginal, % för segmenten representerar summan av segment: Finland, Sverige, Norge och Danmark.</p>	Avstämning av segmentsresultat
Jämförelsestörande poster	Dessa inkluderar vanligtvis kapitalvinster och/eller -förluster och transaktionskostnader relaterade till avyttring och förvärv av verksamheter, kostnader relaterat till omstrukturering och omställning av verksamheten samt andra poster som Eltels ledning bedömer inte är relaterade till vanlig affärsverksamhet.	Avstämning av segmentsresultat
EBITDA och justerad EBITDA	EBITDA är rörelseresultat (EBIT) före avskrivningar och nedskrivningar. Justerad EBITDA exkluderar jämförelsestörande poster. Justerad EBITDA används vid beräkning av skuldsättningsgrad.	Kassaflöde, nyckeltal, nyckeltal per kvartal
EBIT-marginal	<p>Rörelseresultat (EBIT) och EBIT-marginal, % används för att mäta lönsamhet före räntor och skatter.</p> <p>EBIT-marginal, %: $\frac{\text{EBIT} \times 100}{\text{Nettoomsättning}}$</p>	Resultaträkning
Avkastning på eget kapital (ROE), %	<p>Avkastning på eget kapital (ROE), %, representerar den avkastning som aktieägarna får på sina investeringar.</p> <p>Avkastning på eget kapital, (ROE) %¹⁾: $\frac{\text{Periodens resultat} \times 100}{\text{Summa eget kapital (genomsnitt under rapportperioden)}}$</p>	Resultaträkning och balansräkning

1) Beräknat på rullande 12 månader.

Nyckeltal	Definition och orsak till användning	Hänvisning
<p>Operativt sysselsatt kapital</p> <p>och</p> <p>Avkastning på operativt sysselsatt kapital (ROCE), %</p>	<p>Operativt sysselsatt kapital är totala nettorörelsetillgångar som används i den operativa verksamheten.</p> <p>Avkastning på operativt sysselsatt kapital (ROCE), % representerar hur effektivt de totala nettorörelsetillgångarna används för att generera avkastning i operativ verksamhet.</p> <p>Operativt sysselsatt kapital: Rörelsekapital, netto + Immateriella tillgångar exklusive goodwill och förvärvsrelaterade övervärden + Materiella anläggningstillgångar och Nyttjanderättstillgångar</p> <p>Avkastning på operativt sysselsatt kapital (ROCE), %¹⁾: $\frac{\text{Justerad EBITA} \times 100}{\text{Operativt sysselsatt kapital (genomsnitt under rapportperioden)}}$</p>	<p>Rörelsekapital, netto och operativt sysselsatt kapital</p>
<p>Nettoskuld och skuldsättningsgrad</p>	<p>Nettoskuld representerar Eltel's skuldsättning. Den används för att övervaka kapitalstruktur och finansiell kapacitet. Används också vid beräkning av skuldsättningsgrad. Skuldsättningsgrad definieras som kovenant i Eltel's finansieringsavtal.</p> <p>Nettoskuld: Räntebärande skulder - likvida medel</p> <p>Skuldsättningsgrad¹⁾: $\frac{\text{Nettoskuld}}{\text{Justerad EBITDA}}$</p>	<p>Räntebärande skulder och nettoskuld</p>
<p>Rörelsekapital, netto</p>	<p>Rörelsekapital, netto används för att följa det rörelsekapital som den operativa verksamheten behöver. Används också vid beräkning av operativt sysselsatt kapital.</p> <p>Rörelsekapital, netto: Netto av justeringar av varulager, kundfordringar och andra fordringar, avsättningar, förskott från kunder och övriga skulder, exklusive poster inom dessa balansposter som inte anses utgöra en del av det operativa rörelseresultatet: värdering av derivat och inkomstskatteskulder.</p>	<p>Rörelsekapital, netto och operativt sysselsatt kapital</p>
<p>Bekräftad orderstock</p>	<p>Det totala värdet av bekräftade inköpsorder mottagna men som ännu inte redovisats som nettoomsättning. Den inkluderar inte ramavtal om inte en bindande inköpsorder har mottagits. Detta är det bästa måttet på icke uppfyllda prestationsåtaganden enligt IFRS 15 Intäkter från avtal med kunder.</p>	

1) Beräknat på rullande 12 månader.

Moderbolaget

Eltel AB är det yttersta moderbolaget i Eltelkoncernen. Koncernens verksamhetsmässiga och strategiska ledningsfunktioner är centraliserade till Eltel AB men bolaget bedriver ingen operativ affärsverksamhet. Eltel AB har till uppgift att äga och reglera aktierna i Eltelkoncernen och dess risker relaterar främst till värdet av och aktiviteterna i dotterföretagen. Delårsrapporten för moderbolaget upprättas i enlighet med kapitel 9, Delårsrapport, i årsredovisningslagen.

Moderbolagets resultaträkning i sammandrag

Miljoner euro	okt-dec 2024	okt-dec 2023	jan-dec 2024	jan-dec 2023
Nettoomsättning	7,3	0,8	8,3	1,9
Administrationskostnader	-3,0	-2,5	-9,1	-7,4
Rörelseresultat	4,3	-1,7	-0,8	-5,6
Ränta och övriga finansiella intäkter	5,5	5,3	21,2	20,8
Ränta och övriga finansiella kostnader	-1,0	-1,0	-4,2	-3,6
Finansiella poster, netto	4,5	4,2	17,0	17,3
Resultat före skatt	8,8	2,5	16,2	11,7
Koncernbidrag	-16,0	-11,6	-16,0	-11,6
Periodens resultat efter skatt	-7,2	-9,1	0,2	0,1

Moderbolagets balansräkning i sammandrag

Miljoner euro	31 dec 2024	31 dec 2023
TILLGÅNGAR		
Anläggningstillgångar		
Finansiella tillgångar		
Andelar i koncernföretag	68,3	68,3
Långfristiga lånefordringar från koncernföretag	490,8	481,7
Övriga finansiella tillgångar	0,9	-
Immateriella anläggningstillgångar	0,0	0,0
Summa anläggningstillgångar	560,0	550,0
Omsättningstillgångar		
Kundfordringar och andra fordringar	8,0	1,1
Fordringar på koncernkonto	4,4	4,4
Likvida medel	0,1	0,1
Summa omsättningstillgångar	12,6	5,6
SUMMA TILLGÅNGAR	572,6	555,5

Miljoner euro	31 dec 2024	31 dec 2023
EGET KAPITAL OCH SKULDER		
Bundet eget kapital		
Aktiekapital	162,0	162,0
Reservfond	0,7	0,7
Summa bundet eget kapital	162,6	162,6
Fritt eget kapital		
Balanserad vinst	278,2	281,2
Hybridobligation	25,0	25,0
Periodens resultat	0,2	0,1
Summa fritt eget kapital	303,3	306,4
Summa eget kapital	466,0	469,0
Långfristiga skulder		
Ersättningar till anställda efter avslutad anställning	0,9	-
Avsättningar	0,2	-
Långfristiga skulder	1,1	-
Kortfristiga skulder		
Skulder	9,9	7,9
Skulder till koncernföretag	94,0	78,0
Leverantörsskulder och andra skulder	1,6	0,6
Summa kortfristiga skulder	105,5	86,5
Summa skulder	106,6	86,5
SUMMA EGET KAPITAL OCH SKULDER	572,6	555,5

Etel har åtagit sig att ställa säkerhet för bankernas fordringar under finansieringsavtalet. Säkerheten består av pantsättning av aktier i koncernbolag och koncerninterna lån samt upplåtelse av företagshypotek i vissa tillgångar på marknadsmässiga villkor.

Eget kapital

Miljoner euro	1 jan 2024	Ränta för hybridobligation	Egetkapital- reglerade ersättningar	Resultat	31 dec 2024
Aktiekapital	162,0	-	-	-	162,0
Reservfond	0,7	-	-	-	0,7
Fritt eget kapital	306,4	-3,4	0,2	0,2	303,3
Summa	469,0	-3,4	0,2	0,2	466,0

Den 31 december 2024 uppgår det totala antalet registrerade och utestående aktier i Eltel till 160 585 581 varav 156 736 781 är stamaktier och 3 848 800 är C-aktier. Antalet röster i Eltel uppgår till 157 121 661 och aktiekapitalet uppgår till 161 950 203 euro.

**Always powered, always connected -
we make it happen by transforming society
for a sustainable future.**

Eltel AB

Besöksadress: Adolfsbergsvägen 13, Bromma
Box 126 23, 112 92 Stockholm
Org no. 556728-6652

tfn. +46 8 585 376 00
info@eltelnetworks.com
www.eltelgroup.com
www.eltelnetworks.com