

## Bokslutskommuniké januari–december 2021

Stockholm den 17 februari 2022

### Oktober–december 2021

- Nettoomsättning 226,3 miljoner euro (229,2). Total tillväxt -1,2 % och organisk tillväxt<sup>1)</sup> inom segmenten -3,1 %
- Operativt EBITA<sup>2)</sup> 7,0 miljoner euro (4,0) och operativt EBITA-marginal 3,1 % (1,7)
- Operativt EBITA<sup>2)</sup>, segmenten 7,3 miljoner euro (6,0) och operativt EBITA-marginal, segmenten 3,6 % (2,9)
- Jämförelsestörande poster 0,0 miljoner euro (-5,7)
- Rörelseresultat (EBIT) 6,9 miljoner euro (-1,9) och EBIT-marginal 3,1 % (-0,8)
- Resultat efter skatt 4,1 miljoner euro (-7,0)
- Resultat per aktie 0,02 (-0,05), före och efter utspädning
- Kassaflöde från den löpande verksamheten 33,7 miljoner euro (51,2)

### Januari–december 2021

- Nettoomsättning 812,6 miljoner euro (938,0). Total tillväxt -13,4 % och organisk tillväxt<sup>1)</sup> inom segmenten -11,9 %
- Operativt EBITA<sup>2)</sup> 14,8 miljoner euro (11,4) och operativt EBITA-marginal 1,8 % (1,2)
- Operativt EBITA<sup>2)</sup>, segmenten 24,2 miljoner euro (22,9) och operativt EBITA-marginal, segmenten 3,3 % (2,8)
- Jämförelsestörande poster -0,1 miljoner euro (14,1) från avyttring av verksamheter
- Rörelseresultat (EBIT) 14,5 miljoner euro (24,8) och EBIT-marginal 1,8 % (2,6)
- Resultat efter skatt 4,9 miljoner euro (5,3)
- Resultat per aktie 0,03 (0,03), före och efter utspädning
- Kassaflöde från den löpande verksamheten 22,3 miljoner euro (49,4)
- Nettoskuld, exklusive leasingkulder<sup>3)</sup> 69,2 miljoner euro (67,4)

### Väsentliga händelser under och efter rapportperioden

- Den 19 november 2021 meddelades det att Eltel Finland har tecknat två avtal med OX2 om att bygga kraftledningar för en ny vindpark i centrala Finland. Kontrakten har ett sammanlagt värde på cirka 22 miljoner euro.
- Den 17 december 2021 meddelades det att Eltel Danmark har tecknat ett ramavtal med Banedanmark gällande konsulttjänster och infrastrukturdesign. Kontraktet är värt cirka 41 miljoner euro.
- Den 17 januari 2022 tecknade Eltel ett nytt finansieringsavtal vilket omfattar en lånefacilitet på 35 miljoner euro och en revolverande kreditfacilitet på 90 miljoner euro.
- Efter rapportperioden har Eltel tecknat två betydande kontrakt till ett sammanlagt värde på cirka 48 miljoner euro. Se sidan 13 för mer information.
- Den 16 februari 2022 meddelades det att Håkan Dahlström har blivit utsedd till ny vd och koncernchef från och med den 1 september 2022.

### Finansiella utsikter

Eltel förväntar sig att operativt EBITA-marginal för helåret 2022 kommer att öka jämfört med 2021.

#### Nyckeltal

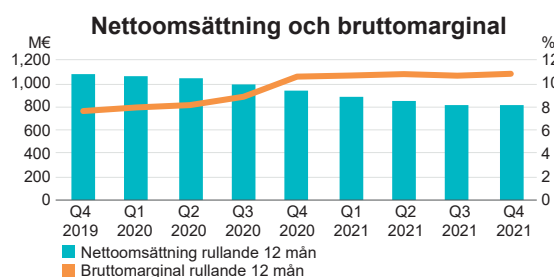
Miljoner euro	okt-dec 2021	okt-dec 2020	jan-dec 2021	jan-dec 2020
Nettoomsättning	226,3	229,2	812,6	938,0
Nettoomsättningstillväxt, %	-1,2 %	-17,8 %	-13,4 %	-13,8 %
Operativt EBITA <sup>2)</sup>	7,0	4,0	14,8	11,4
Operativt EBITA-marginal, %	3,1 %	1,7 %	1,8 %	1,2 %
Operativt EBITA <sup>2)</sup> , segmenten	7,3	6,0	24,2	22,9
Operativt EBITA-marginal, %, segmenten	3,6 %	2,9 %	3,3 %	2,8 %
Rörelseresultat (EBIT)	6,9	-1,9	14,5	24,8
Avkastning på operativt sysselsatt kapital (ROCE), %	23,6 %	13,0 %	23,6 %	13,0 %
Rörelsekapital, netto	-16,0	-25,1	-16,0	-25,1
Nettoskuld, exklusive leasingkulder <sup>3)</sup>	69,2	67,4	69,2	67,4
Nettoskuld	122,6	125,6	122,6	125,6
Antal medarbetare vid periodens slut	5 046	5 449	5 046	5 449

1) Justerat för sålda verksamheter och valutaeffekter.

2) Eltel följer segmentens lönsamhet med Operativt EBITA. Se sidan 24 för definitioner av nyckeltal.

3) Avser nettoskuld exklusive leasingkulder enligt IFRS 16, enligt definitionen i finansieringsavtalet för 2021.

Se sidan 12 för beräkning och sidan 24 för definition.



## Koncernchefens kommentar

Resultatet för det fjärde kvartalet förbättrades från jämförelseperioden och operativt EBITA uppgick till 7,0 miljoner euro (4,0), vilket är en marginal på 3,1 % (1,7). Nettoomsättningen låg kvar på fjolårets nivå, vilket tyder på att vi nu har en startpunkt för tillväxt i Norden. Resultatet är bra, särskilt då det levererades mitt i den senaste vågen av coronaviruspandemin. Pandemin, som närmade sig sin topp i december, har orsakat en rekordhög sjukfrånvaro på våra marknader och har även orsakat ytterligare projektförskjutningar. Dessutom kom vintern tidigt i Norden och tjälen försvårade markarbeten inom till exempel fiberutbyggnad. Vid tidpunkten för denna rapport är situationen fortsatt densamma, vilket förstärker den typiska säsongsvariationen i vår verksamhet och påverkar därmed det första kvartalet 2022.

För att summera året ökade operativt EBITA för helåret till 14,8 miljoner euro (11,4). Marginalen förbättrades till 1,8 % (1,2) trots en lägre nettoomsättning och pågående utmaningar inom den polska high voltage-verksamheten.

Nettoskulden låg kvar på samma nivå som föregående år och rörelsekapitalet höll sig på en bra nivå på -16,0 miljoner euro (-25,1) trots att diverse pandemirelaterade stödmekanismer togs bort under 2021. Avkastning på operativt sysselsatt kapital förbättrades till 23,6 % (13,0).

Under året ökade Finland lönsamheten samtidigt som omsättningen låg i linje med fjolåret. Givet en god efterfrågan på fiber, 5G och kraftledningsprojekt är Finland väl positionerat även för 2022. Distributionsmarknaden kommer sannolikt att se minskade investeringar på grund av nya regleringar.

Under andra halvan av 2021 förbättrade Sverige resultatet jämfört med samma period föregående år. Tack vare nystartade projekt inom smarta elmätare och tillväxt inom communication vände den sviktande omsättningen under fjärde kvartalet. Signaler visar att trenden är bestående.

För Norge var 2021 ett svagare år än tidigare, med fördröjda projekt och minskade kundinvesteringar, till stor del orsakade av pandemin. Under 2022 förväntar vi oss att fibervolymerna återigen tar fart.

Under andra kvartalet 2021 inkommer delar av avtal från en stor kund i Danmark, vilket ledde till en betydande minskning av omsättningen. Året avslutades dock med att Eltel Danmark tecknade ett flerårigt ramavtal med Bandedanmark för konsulttjänster och infrastrukturdesign, vilket kommer att främja Danmarks framtida tillväxt.

Inom High Voltage Polen färdigställde vi under året flertalet större, historiska projekt. Det gör att vi går in i 2022 med lägre risk i vår projektportfölj och med reducerat nettörörelsekapital. Under kvartalet var dock förlusterna i Polen fortsatt höga. Vi jobbar för att göra enheten lönsam igen samtidigt som vi tittar på strategiska alternativ för verksamheten. Vi förväntar oss att Smart Grids Tyskland kommer att fortsätta leverera sunda marginaler och kan konstatera att alla projekt inom Power Transmission International nu är operativt slutförda.

Våra kärnmarknader är stabila och Eltel fortsätter att vara ledande på communication-marknaden i Norden och i den finska Power-sektorn. Fiber och 5G är de starkaste drivkrafterna för communication-marknaden liksom arbetet med att avveckla 3G- och kopparnäten. På power-marknaden finns det en tydlig efterfrågan på uppgraderingar och moderniseringar av elnäten för att möta en ökande efterfrågan på förnybara energikällor.

När vi avslutar 2021 avslutas också Operational Excellence-fasen av vår strategi. Förbättringar har gjorts inom alla delar av verksamheten och förvandlat Eltel till ett finansiellt stabilt företag med ett nordiskt fokus och en landsbaserad verksamhet. Vi har en ambition att vara branschledande inom hållbarhet och vi gjorde betydande framsteg under året. Bland annat minskades antalet arbetsrelaterade olyckor, vi åtog oss att sätta klimatmål enligt SBTi (Science Based Targets-initiativet) och vi fick en förbättrad bedömning enligt CDP Climate Change. Sammantaget ger detta en bra plattform för nästa strategiska fas där vi siktar på hållbar lönsam tillväxt. Därmed förväntar vi oss att vår operativt EBITA-marginal för helåret 2022 kommer att förbättras jämfört med 2021.

Jag vill också passa på att tacka alla våra medarbetare för deras insatser under det gångna året samt tacka våra kunder, aktieägare och andra intressenter för det goda samarbete vi haft.

### Casimir Lindholm, VD och koncernchef



## Om Eitel och koncernens strategi

### Kort om Eitel

Eitel är en ledande nordisk leverantör av fälttjänster för kommunikations- och elnätverk. Verksamheten bedrivs i Norden, Polen och Tyskland i landsbaserade organisationer med eget resultatansvar. Inom power tillhandahåller Eitel underhåll av elnät, uppgraderingar och projektarbeten till nationella operatörer av transmissionssystem samt ägare av distributionsnät. Inom communication tillhandahålls liknande tjänster till telekomoperatörer och andra ägare av kommunikationsnätverk.

Eitels marknader karaktäriseras av en hög koncentration av kunder och konkurrenter som erbjuder liknande produkter och tjänster. Eitel konkurrerar med pris och med kvalitet. Marknaderna är reglerade och präglas av en förutsägbar och repetitiv efterfrågan i linje med respektive lands BNP.

### Vår strategi – mot hållbar lönsam tillväxt

I linje med vår strategi håller Eitel på att transformeras till ett nordiskt företag som är baserat i länder där vi har en marknadsledande position. Ett nordiskt fokus med lägre risk och färre kapitalintensiva projekt gör att Eitel kan fortsätta utvecklas, växa och investera i syfte att säkerställa långsiktigt värdeskapande för bolaget, dess aktieägare och samhället i stort. Hållbarhet spelar en stor roll för att nå dit och är därmed integrerat i vår strategi.

Under 2021 slutförde vi Operational Excellence-fasen i vår strategi. Medan operationell excellens förblir en väsentlig del av Eitel, ligger vårt strategiska fokus nu på att investera i hållbar lönsam tillväxt medan transformationen fortsätter. Detta involverar:

- Öka marknadsandelar i Norden
- Innovation och affärsutveckling
- Överföra framgångsrika affärsmodeller
- Genomföra M&A i Norden
- Branschledande inom hållbarhet

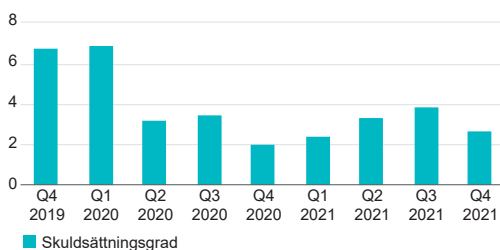
Vår strategi skapar därmed förutsättningar för hållbar tillväxt, lönsamhet och aktieägarvärde.

## Eitels finansiella mål för slutet av 2023

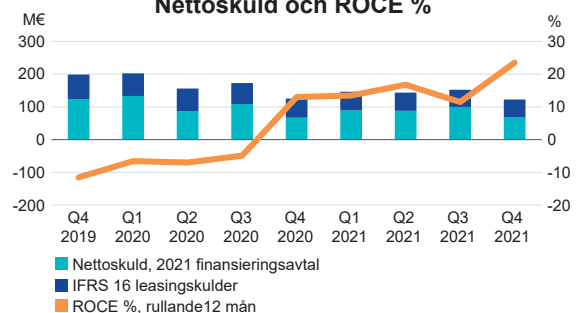
Group operativt EBITA-marginal  
Årlig tillväxt i Norden från 2022 och framåt  
Skuldsättningsgrad  
Utdelning

5 %  
2–4 %  
1,5–2,5x nettoskuld/EBITDA  
Med reservation för skuldsättningsgrad

Skuldsättningsgrad



Nettoskuld och ROCE %



## Koncernens nettoomsättning och resultat

Miljoner euro	okt-dec 2021	okt-dec 2020	jan-dec 2021	jan-dec 2020
Nettoomsättning	226,3	229,2	812,6	938,0
Operativt EBITA	7,0	4,0	14,8	11,4
EBIT	6,9	-1,9	14,5	24,8
Nettoresultat	4,1	-7,0	4,9	5,3
<b>Nyckeltal</b>				
Nettoomsättningstillväxt, %	-1,2 %	-17,8 %	-13,4 %	-13,8 %
Organisk tillväxt <sup>1)</sup> , % inom segmenten	-3,1 %	-	-11,9 %	-
Effekt av sålda verksamheter på nettoomsättning, MEUR	-	-17,1	-19,2	-59,6
Valutakurseffekt på nettoomsättning, MEUR	4,1	-2,1	14,6	-17,6
Operativt EBITA-marginal, %	3,1 %	1,7 %	1,8 %	1,2 %
Skattesats, %	20,9 %	-61,5 %	43,8 %	64,7 %
Resultat per aktie, euro, efter utspädning	0,02	-0,05	0,03	0,03

1) Justerat för sålda verksamheter och valutaeffekter.

### Oktober–december 2021

Nettoomsättningen minskade med 1,2 procent till 226,3 miljoner euro (229,2). I segmenten minskade volymen med 2,1 miljoner euro och i Övrig verksamhet med 0,2 miljoner euro. Den organiska nettoomsättningen i segmenten, justerat för avyttrade verksamheter och valutaeffekter, minskade med 3,1 procent. Den tidigare nedgången i volymer har avtagit och vi börjar se tillväxt i Sverige och Norge. I Danmark minskade nettoomsättningen kraftigt, till stor del som en konsekvens av att en större kund under andra kvartalet 2021 inkontrakterade en del av ett avtal. I Finland var omsättningen stabil.

Operativt EBITA uppgick till 7,0 miljoner euro (4,0). Operativt EBITA-marginal uppgick till 3,1 procent (1,7). Operativt EBITA i segmenten uppgick till 7,3 miljoner euro (6,0) och operativt EBITA-marginal var 3,6 procent (2,9). Den största ökningen kom från Sverige, som levererade sitt första positiva kvartal sedan Q1 2020. I Övrig verksamhet uppgick operativt EBITA till 1,7 miljoner euro (-0,1).

Ytterligare kommentarer kring utvecklingen av nettoomsättningen och operativt EBITA återfinns under respektive segment.

Inga jämförelsestörande poster noterades under fjärde kvartalet. Jämförelseperioden inkluderade -5,7 miljoner euro från värdering av den tyska High Voltage-verksamheten till verkligt värde med avdrag för försäljningskostnader.

EBIT uppgick till 6,9 miljoner euro (-1,9).

Finansnetto uppgick till -1,7 miljoner euro (-2,5), inklusive 0,0 miljoner euro (-0,5) i valutaeffekt.

Skatter uppgick till -1,1 miljoner euro (-2,7) motsvarande en effektiv skattesats om 20,9 % (-61,5).

Resultat efter skatt för perioden uppgick till 4,1 miljoner euro (-7,0). Resultat per aktie uppgick till 0,02 (-0,05).

### Januari–december 2021

Nettoomsättningen minskade med 13,4 procent till 812,6 miljoner euro (938,0). I segmenten minskade volymen med 90,4 miljoner euro och i Övrig verksamhet med 35,6 miljoner euro.

Den organiska nettoomsättningen i segmenten, justerat för sålda verksamheter och valutaeffekter, minskade med 11,9 procent. Jämförelseperioden inkluderade 19,2 miljoner euro från den tyska communication-verksamheten och det svenska affärsområdet Aviation & Security, vilka avyttrades under det andra kvartalet 2020.

Operativt EBITA uppgick till 14,8 miljoner euro (11,4). Operativt EBITA-marginal uppgick till 1,8 procent (1,2). Operativt EBITA i segmenten uppgick till 24,2 miljoner euro (22,9) och operativt EBITA-marginal ökade till 3,3 procent (2,8). I Övrig verksamhet uppgick operativt EBITA till -1,8 miljoner euro (-3,3). Majoriteten av det negativa operativt EBITA, -8,8 miljoner euro kommer från High Voltage, främst Polen.

Ytterligare kommentarer kring utvecklingen av nettoomsättningen och operativt EBITA återfinns under respektive segment.

Jämförelsestörande poster uppgick till -0,1 miljoner euro inklusive effekten av avyttringen av den tyska high voltage-verksamheten. Jämförelseperioden inkluderade 20,4 miljoner euro i vinst från avyttringarna av den tyska communication-verksamheten och affärsområdet Aviation & Security, -0,7 miljoner euro från värderingen av Murphy Eltel JV Limited som innehölls för försäljning och -5,7 miljoner euro från värdering av den tyska high voltage verksamheten till verkligt värde med avdrag för försäljningskostnader.

EBIT uppgick till 14,5 miljoner euro (24,8).

Finansnetto uppgick till -5,8 miljoner euro (-9,8), inklusive 1,0 miljoner euro (-1,4) i valutaeffekt. Räntekostnaderna var 1,7 miljoner euro lägre än föregående år på grund av lägre räntebärande skulder.

Skatter uppgick till -3,8 miljoner euro (-9,7) motsvarande en effektiv skattesats om 43,8 % (64,7). Skatter motsvarar skattekostnaden i länder med vinst. Ingen uppskjuten skattefordran bokfördes för förlusterna under perioden. Skattekostnader om 5,4 miljoner euro under jämförelseperioden relaterade till vinst från avyttringar av verksamheter.

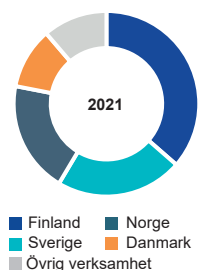
Resultat efter skatt för perioden uppgick till 4,9 miljoner euro (5,3). Resultat per aktie uppgick till 0,03 (0,03).

## Översikt av segment

### Nettoomsättning

Miljoner euro	okt-dec	okt-dec	jan-dec	jan-dec
	2021	2020	2021	2020
Finland	81,2	82,7	299,6	300,2
Sverige	56,3	50,8	182,2	224,5
Norge	46,2	41,7	160,5	177,7
Danmark	19,3	29,8	87,9	118,1
<b>Summa segmenten</b>	<b>203,0</b>	<b>205,1</b>	<b>730,1</b>	<b>820,5</b>
Övrig verksamhet	26,9	27,1	91,9	127,5
Eliminering	-3,5	-2,9	-9,5	-10,1
<b>Totalt</b>	<b>226,3</b>	<b>229,2</b>	<b>812,6</b>	<b>938,0</b>

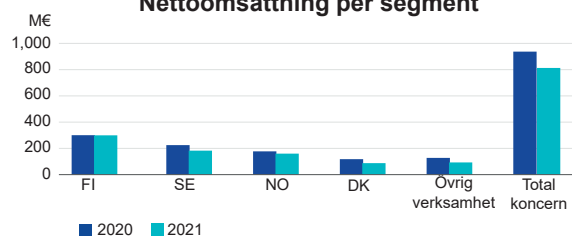
### Nettoomsättning per segment



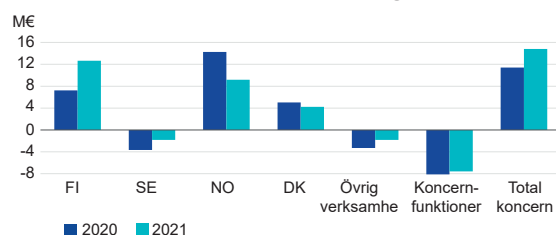
### Operativt EBITA

Miljoner euro	okt-dec	okt-dec	jan-dec	jan-dec
	2021	2020	2021	2020
Finland	4,0	3,5	12,7	7,2
Sverige	0,8	-2,4	-1,8	-3,7
Norge	2,4	4,0	9,2	14,3
Danmark	0,1	0,9	4,2	5,0
<b>Summa segmenten</b>	<b>7,3</b>	<b>6,0</b>	<b>24,2</b>	<b>22,9</b>
Övrig verksamhet	1,7	-0,1	-1,8	-3,3
Koncernfunktioner	-2,0	-1,9	-7,6	-8,1
<b>Totalt operativt EBITA</b>	<b>7,0</b>	<b>4,0</b>	<b>14,8</b>	<b>11,4</b>
Finland	5,0 %	4,2 %	4,2 %	2,4 %
Sverige	1,4 %	-4,7 %	-1,0 %	-1,6 %
Norge	5,1 %	9,6 %	5,7 %	8,0 %
Danmark	0,6 %	3,0 %	4,8 %	4,3 %
<b>Summa segmenten</b>	<b>3,6 %</b>	<b>2,9 %</b>	<b>3,3 %</b>	<b>2,8 %</b>
Övrig verksamhet	6,4 %	-0,3 %	-2,0 %	-2,6 %
<b>Totalt operativt EBITA-marginal, %</b>	<b>3,1 %</b>	<b>1,7 %</b>	<b>1,8 %</b>	<b>1,2 %</b>

### Nettoomsättning per segment



### Operativt EBITA per segment



I linje med den nordiska strategin presenteras från och med den 1 januari 2021 Eltels huvudverksamheter i de fyra nordiska länderna som segment. Under januari–december 2021 representerade segmenten 90 (87) procent av nettoomsättningen.

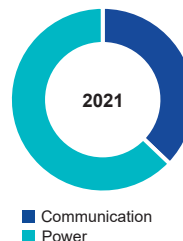
Övrig verksamhet omfattar High Voltage, Smart Grids Tyskland och Litauen, samt Power Transmission International och Rail som är under avveckling. Den tyska communication-verksamheten ingår i Övrig verksamhet fram till avyttringen under det andra kvartalet 2020.

## Nettoomsättning och EBITA – segmenten

### Finland

Miljoner euro	okt-dec 2021	okt-dec 2020	jan-dec 2021	jan-dec 2020
Nettoomsättning	81,2	82,7	299,6	300,2
Operativt EBITA	4,0	3,5	12,7	7,2
Antal medarbetare vid periodens slut	1 496	1 470	1 496	1 470
<b>Nyckeltal</b>				
Nettoomsättningstillväxt, %	-1,9 %	5,6 %	-0,2 %	10,8 %
Operativt EBITA-marginal, %	5,0 %	4,2 %	4,2 %	2,4 %

### Nettoomsättning



### Oktober–december 2021

Nettoomsättningen minskade något med 1,6 miljoner euro till 81,2 miljoner euro (82,7), en minskning med 1,9 procent. Färdigställande av power-projekt i slutet av jämförelseperioden har lett till lägre nettoomsättning men samtidigt tagit ner risknivån. Proportionellt sett växte ramavtalen inom power och kompenserade delvis för nedgången från större projektavslut. Fortsatt hög efterfrågan på fiber och 5G genererade tillväxt inom communication.

Operativt EBITA ökade till 4,0 miljoner euro (3,5). Den operativt EBITA-marginalen uppgick till 5,0 procent (4,2). Trots höjda materialpriser förbättrades det totala resultatet av en starkare projektledning och kostnadskontroll.

Den 19 november 2021 meddelades det att Eltel Finland har tecknat två avtal med OX2, en utvecklare av vind- och solkraftsparker, om att bygga en ny 400 kV kraftledning samt en 110 kV kraftledning för en ny vindpark i centrala Finland, Lestijärvi. Kontrakten har ett sammanlagt värde på cirka 22 miljoner euro. Avtalet börjar generera nettoomsättning år 2022.

### Januari–december 2021

Nettoomsättningen låg kvar på samma nivå som fjolåret och uppgick till 299,6 miljoner euro (300,2). Power-verksamheten minskade till följd av färdigställda projekt, vilket delvis motverkades av en ökning av ramavtal. Under året växte communication-verksamheten som ett resultat av en stark marknadsposition och hög efterfrågan på framför allt fiber och 5G.

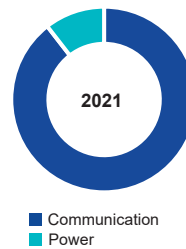
Operativt EBITA ökade till 12,7 miljoner euro (7,2). Den operativt EBITA-marginalen förbättrades till 4,2 procent (2,4) som ett resultat av bättre projektledning och kostnadskontroll. Under 2020 noterade Finland nedskrivningar i vissa power-projekt.

## Sverige

Miljoner euro	okt-dec 2021	okt-dec 2020	jan-dec 2021	jan-dec 2020
Nettoomsättning	56,3	50,8	182,2	224,5
Operativt EBITA	0,8	-2,4	-1,8	-3,7
Antal medarbetare vid periodens slut	914	1 003	914	1 003
<b>Nyckeltal</b>				
Nettoomsättningstillväxt, %	10,9 %	-28,2 %	-18,8 %	-22,9 %
Organisk tillväxt <sup>1)</sup> , %	9,3 %	-	-18,4 %	-
Effekt av sålda verksamheter på nettoomsättning, MEUR	0,0	-7,5	-8,5	-19,2
Valutakurseffekt på nettoomsättning, MEUR	0,8	1,5	5,9	0,9
Operativt EBITA-marginal, %	1,4 %	-4,7 %	-1,0 %	-1,6 %

1) Justerat för sålda verksamheter och valutaeffekter.

### Nettoomsättning



### Oktober–december 2021

Nettoomsättningen ökade med 5,5 miljoner euro till 56,3 miljoner euro (50,8), en ökning med 10,9 procent och markerar en vändning till organisk tillväxt. Ökningen drivs av nystartade projekt inom smarta elmätare och tillväxt inom communication.

Operativt EBITA ökade till 0,8 miljoner (-2,4). Den operativa EBITA-marginalen uppgick till 1,4 procent (-4,7). De främsta orsakerna till den positiva utvecklingen var högre volymer och förbättrad projektkontroll. Marginaljusteringar i ett gammalt powerprojekt påverkade resultatet negativt.

### Januari–december 2021

Nettoomsättningen minskade med 42,3 miljoner euro till 182,2 miljoner euro (224,5), en minskning med 18,8 procent. Nedgången förklaras i huvudsak av förlusten av ett stort serviceavtal, främst relaterat till koptarnätet, och lägre fibervolymer för en specifik kund. Effekten av avyttringen av affärsområdet Aviation & Security under andra kvartalet 2020 var -8,5 miljoner euro.

Operativt EBITA ökade till -1,8 miljoner (-3,7). Den operativa EBITA-marginalen uppgick till -1,0 procent (-1,6). Ökningen är ett resultat av förbättrad projektkontroll och lägre risknivå i projekt.

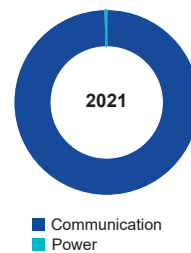
Under året har vi accelererat effektiviserings- och produktivitetsprogram i Sverige vilka fortsätter under 2022.

## Norge

Miljoner euro	okt-dec 2021	okt-dec 2020	jan-dec 2021	jan-dec 2020
Nettoomsättning	46,2	41,7	160,5	177,7
Operativt EBITA	2,4	4,0	9,2	14,3
Antal medarbetare vid periodens slut	939	943	939	943
<b>Nyckeltal</b>				
Nettoomsättningstillväxt, %	10,8 %	-30,0 %	-9,7 %	-18,8 %
Organisk tillväxt <sup>1)</sup> , %	2,6 %	-	-14,8 %	-
Valutakurseffekt på nettoomsättning, MEUR	3,4	-3,1	9,0	-16,6
Operativt EBITA-marginal, %	5,1 %	9,6 %	5,7 %	8,0 %

1) Justerat för valutaeffekter.

### Nettoomsättning



### Oktober–december 2021

Nettoomsättningen ökade med 4,5 miljoner euro till 46,2 miljoner euro (41,7), en ökning med 10,8 procent. Valutaeffekter påverkade nettoomsättningen positivt med 3,4 miljoner euro. En ökad efterfrågan på 5G och andra mobila lösningar, såsom fixed wireless access, bidrog positivt till omsättningen.

Operativt EBITA minskade till 2,4 miljoner euro (4,0). Den operativa EBITA-marginalen minskade till 5,1 procent (9,6) på grund av förändrad produktionsmix, pandemin och en tidig vinter.

### Januari–december 2021

Nettoomsättningen minskade med 17,3 miljoner euro till 160,5 miljoner euro (177,7), en minskning med 9,7 procent. Valutaeffekter påverkade nettoomsättningen positivt med 9,0 miljoner euro. De främsta orsakerna till nedgången var minskade och uppskjutna kundinvesteringar på grund av covid-19, upptrappningen av det förnyade Telenor-ramavtalet, samt hårda vinterförhållanden under första och fjärde kvartalet, vilket påverkade fiberproduktionen.

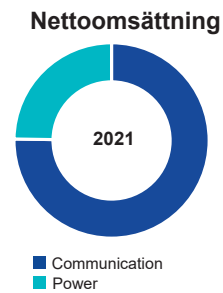
Operativt EBITA minskade till 9,2 miljoner euro (14,3). Den operativa EBITA-marginalen uppgick till 5,7 procent (8,0) på grund av lägre volymer och förändrad produktionsmix. Effektiviteten i verksamheten påverkades av pandemin mot slutet av året.



## Danmark

	okt-dec 2021	okt-dec 2020	jan-dec 2021	jan-dec 2020
<b>Miljoner euro</b>				
Nettoomsättning	19,3	29,8	87,9	118,1
Operativt EBITA	0,1	0,9	4,2	5,0
Antal medarbetare vid periodens slut	461	637	461	637
<b>Nyckeltal</b>				
Nettoomsättningstillväxt, %	-35,4 %	-6,6 %	-25,6 %	8,0 %
Organisk tillväxt <sup>1)</sup> , %	-35,4 %	-	-25,8 %	-
Valutakurseffekt på nettoomsättning, MEUR	0,0	0,1	0,2	0,2
Operativt EBITA-marginal, %	0,6 %	3,0 %	4,8 %	4,3 %

1) Justerat för valutaeffekter.



### Oktober–december 2021

Nettoomsättningen minskade med 10,5 miljoner euro till 19,3 miljoner euro (29,8), en minskning med 35,4 procent. Minskningen berodde främst på att en större kund valt att inkontraktera en del av ett avtal.

Operativt EBITA minskade till 0,1 miljoner euro (0,9). Den operativt EBITA-marginalen uppgick till 0,6 procent (3,0), vilket främst beror på lägre volymer jämfört med föregående år.

Den 17 december 2021 meddelades det att Eltel Danmark har tecknat ett ramavtal med Banedanmark avseende konsulttjänster och infrastrukturdesign. Det fyraåriga ramavtalet inkluderar en option på ett plus ett år och är värt cirka 41 miljoner euro. Avtalet börjar generera nettoomsättning år 2022.

### Januari–december 2021

Nettoomsättningen minskade med 30,2 miljoner euro till 87,9 miljoner euro (118,1), en minskning med 25,6 procent. Minskningen drevs främst av en delvis inkontraktering av ett större kundavtal samt färdigställandet av ett stort communication-projekt under fjärde kvartalet 2020.

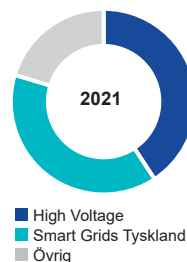
Operativt EBITA uppgick till 4,2 miljoner euro (5,0). Den operativt EBITA-marginalen ökade till 4,8 procent (4,3) tack vare förbättrad effektivitet och projektkontroll.

## Övrig verksamhet

Miljoner euro	okt-dec 2021	okt-dec 2020	jan-dec 2021	jan-dec 2020
Nettoomsättning	26,9	27,1	91,9	127,5
Operativt EBITA	1,7	-0,1	-1,8	-3,3
Antal medarbetare vid periodens slut	1 085	1 235	1 085	1 235

Övrig verksamhet omfattar High Voltage, Smart Grids Tyskland och Litauen, samt Power Transmission International och Rail som är under avveckling. Den tyska communication-verksamheten ingick i Övrig verksamhet fram till avyttringen under det andra kvartalet 2020.

## Nettoomsättning



### Oktober–december 2021

Nettoomsättningen minskade med 0,2 miljoner euro till 26,9 miljoner euro (27,1). Tillväxten i Smart Grids Tyskland kompenserade den minskade nettoomsättningen i High Voltage Polen. I Polen fortsätter projekt att skjutas framåt i tiden.

Operativt EBITA ökade till 1,7 miljoner euro (-0,1) främst till följd av en fastighetsförsäljning i Polen. Smart Grids Tyskland fortsatte att leverera goda resultat.

### Januari–december 2021

Nettoomsättningen minskade med 35,6 miljoner euro till 91,9 miljoner euro (127,5), en minskning med 27,9 procent. 10,7 miljoner euro relaterar till avyttringen av den tyska communication-verksamheten som skedde under andra kvartalet 2020. Resterande minskning kom främst från reducerade volymer i High Voltage, särskilt Polen. I Polen fortsatte vi att se projektförseningar och uppskjutningar. Smart Grids Tyskland kompenserade delvis nedgången genom växande volymer i en gynnsam marknad. Den pågående avvecklingen av Power Transmission International (PTI) fortskrider enligt plan.

Operativt EBITA ökade till -1,8 miljoner euro (-3,3), främst drivet av Smart Grids Tyskland och av en fastighetsförsäljning i Polen. PTI bidrog positivt, om än mindre än föregående år. För helåret redovisade High Voltage ett negativt operativt EBITA om -8,8 miljoner euro, varav största delen kommer från Polen.

Under 2021 färdigställdes flertalet äldre, stora projekt i High Voltage Polen. I PTI färdigställdes alla återstående projekt. Den administrativa stängningsprocessen fortskrider.

## Kassaflöde

Miljoner euro	okt-dec 2021	okt-dec 2020	jan-dec 2021	jan-dec 2020
EBIT	6,9	-1,9	14,5	24,8
Avskrivningar och nedskrivningar	7,5	9,2	32,1	38,2
EBITDA	14,5	7,3	46,5	63,0
Förändringar i rörelsekapitalet	25,3	41,7	-10,1	16,6
Totala finansiella kostnader och skatter	-1,5	-4,5	-6,7	-13,9
Justering av vinst/förlust från försäljning av tillgångar och avyttring av verksamhet	-2,5	5,3	-2,6	-14,7
Övrigt	-2,0	1,4	-4,8	-1,6
<b>Kassaflöde från den löpande verksamheten</b>	<b>33,7</b>	<b>51,2</b>	<b>22,3</b>	<b>49,4</b>
<b>Kassaflöde från investeringsverksamheten</b>	<b>2,9</b>	<b>-0,2</b>	<b>-2,9</b>	<b>33,5</b>
<b>Kassaflöde från finansieringsverksamheten</b>	<b>-22,3</b>	<b>-34,3</b>	<b>-13,7</b>	<b>-121,6</b>
<b>Förändringar av likvida medel</b>	<b>14,3</b>	<b>16,6</b>	<b>5,7</b>	<b>-38,7</b>
<b>Likvida medel vid periodens början</b>	<b>17,7</b>	<b>8,5</b>	<b>26,0</b>	<b>65,2</b>
Kursdifferens i likvida medel	0,3	0,9	0,6	-0,6
<b>Likvida medel vid periodens slut</b>	<b>32,3</b>	<b>26,0</b>	<b>32,3</b>	<b>26,0</b>

Koncernens kassaflöde i sammandrag presenteras på sidan 17.

### Oktober–december 2021

Kassaflöde från den löpande verksamheten uppgick till 33,7 miljoner euro (51,2). Förändring av rörelsekapitalet påverkade kassaflödet positivt med 25,3 miljoner euro (41,7), vilket återspeglar det starka säsongsmissiga produktionsmönstret mot slutet av året. År 2021 slutade med en sund nettörörelsekapitalnivå på -16,0 miljoner euro. I slutet av 2020 var beloppet på en rekordlåg nivå, -25,1 miljoner euro, delvis tack vare pandemirelaterade stöd.

Kassaflöde från investeringsverksamheten uppgick till 2,9 miljoner euro (-0,2) varav 4,9 miljoner euro kom från en fastighetsförsäljning i Polen och -2,1 miljoner euro (-0,2) kom från andra nettoinvesteringar.

Kassaflöde från finansieringsverksamheten uppgick till -22,3 miljoner euro (-34,3) främst från amortering av externa lån med -10,0 miljoner euro (-26,1), minskat utnyttjande av företagscertifikat med -6,0 miljoner euro (0,0) och -5,9 miljoner euro (-6,8) genom betalningar av leasingskulder.

### Januari–december 2021

Kassaflöde från den löpande verksamheten uppgick till 22,3 miljoner euro (49,4). Den största skillnaden kom från förändringen av nettörörelsekapitalet på -10,0 miljoner euro jämfört med +16,6 miljoner euro föregående år.

Kassaflödet har historiskt uppvisat en stark säsongsmissig variation, med svagare kassaflöde under perioden fram till det tredje kvartalet som en följd av högre produktionsaktivitet. Nivån på nettörörelsekapitalet påverkas även av kvarvarande rörelsekapitalintensiva projekt, huvudsakligen i High Voltage Polen. Dessa projekt, och förseningar i dem, binder fortsatt betydande rörelsekapital vilket förväntas skapa volatilitet i nettörörelsekapitalet även framöver.

Kassaflöde från investeringsverksamheten uppgick till -2,9 miljoner euro (33,5) och bestod huvudsakligen av -3,8 miljoner euro från avyttringen av High Voltage Tyskland, 4,9 miljoner euro från en fastighetsförsäljning i Polen och -4,0 miljoner euro (-4,4) från nettoinvesteringar. Under jämförelseperioden var effekten av avyttringarna 37,9 miljoner euro.

Kassaflöde från finansieringsverksamheten uppgick till -13,7 miljoner euro (-121,6) främst från ökat utnyttjande av företagscertifikat med 20,0 miljoner euro (minskning av 36,5), betalningar av leasingskulder med -23,8 miljoner euro (-26,2) och amortering av externa lån med -10,0 miljoner euro (-46,1). Jämförelseperioden inkluderade också 12,4 miljoner euro i minskning av andra kreditfaciliteter. Efter avgörandet i KKV-ärendet till Eltels favör i augusti 2021 har 35,0 miljoner euro frigjorts från ett escrow-konto för återbetalning till de tidigare aktieägarna.

Eltel har fokuserat på att stärka balansräkningen och sänka nettoskulden under de senare åren. Insatserna har varit framgångsrika och nettoskulden, enligt definitionen i finansieringsavtalet, som gällde till den 17 januari 2022, höll sig på en god nivå på 69,2 miljoner euro (67,4). Nettoskulden inklusive IFRS 16 leasingskulder uppgick till 122,6 miljoner euro (125,6).

## Finansiell ställning, likvida medel

Eget kapital vid periodens utgång uppgick till 227,9 miljoner euro (219,2) och koncernens totala tillgångar uppgick till 630,8 miljoner euro (677,3). Soliditeten uppgick till 38,3 procent (34,0).

Tillgängliga likviditetsreserver uppgick till 142,3 miljoner euro (136,0).

Vid utgången av 2021 hade Eltel finansieringsavtal med sin bankkoncern som omfattade lånefaciliteter, en revolverande kreditlöfte och vissa komersiella garantier. Ertels totala bundna kreditfaciliteter uppgick till 137,1 miljoner euro, bestående av ett långfristigt lån på 25,5 miljoner euro, kortfristiga lån på 1,5 miljoner euro, revolverande kreditlöfte på 90,0 miljoner euro och bilaterala checkräkningskrediter på sammanlagt 20,0 miljoner euro. 0,0 miljoner euro (0,0) av det revolverande kreditlöftet utnyttjades.

Den 31 december 2021 uppgick garantier baserade på avtalsmässiga kommersiella åtaganden utfärdade av banker och andra finansinstitut till 85,3 miljoner euro (103,5). Beloppet för garantierna som utfärdades på uppdrag av tredje part var 0,1 miljoner euro (0,1).

Utöver bundna faciliteter har koncernen också tillgång till kortfristiga skuldkapitalmarknader via företagscertifikatsprogram om 150 miljoner euro. Vid rapporteringsdagen utnyttjades 73,0 miljoner euro (53,0) av företagscertifikatsprogrammet.

## Räntebärande skulder och nettoskuld

Miljoner euro	31 dec 2021	31 dec 2020
Räntebärande skulder	99,8	89,8
Leasingskulder	54,5	60,8
Allokering av effektiv ränta till perioderna	0,6	1,0
Minus likvida medel	-32,3	-26,0
<b>Nettoskuld</b>	<b>122,6</b>	<b>125,6</b>
Minus leasingskulder som inte ingår i finansieringsavtal	-53,3	-58,3
<b>Nettoskuld, finansieringsavtal</b>	<b>69,2</b>	<b>67,4</b>

Räntebärande skulder uppgick till 99,8 miljoner euro (89,8) varav 25,5 miljoner euro (27,7) var långfristiga och 74,2 miljoner euro (62,1) var kortfristiga. Leasingskulder uppgick till 54,5 miljoner euro (60,8) varav 35,8 miljoner euro (39,0) var långfristiga och 18,6 miljoner euro (21,8) var kortfristiga.

## Nytt finansieringsavtal

Den 17 januari 2022 slutförde Eltel ett nytt finansieringsavtal utan säkerhet, bestående av en lånefacilitet på 35,0 miljoner euro (löptid 2+1 år) och ett revolverande kreditlöfte på 90,0 miljoner euro (löptid 3+1+1 år). De nya kreditfaciliteterna har kovenanter som är kopplade till skuld-sättningsgrad och utväxlingseffekt.

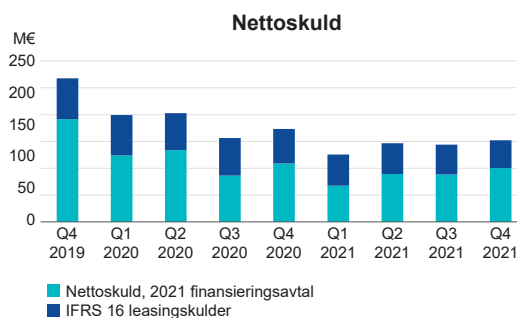
Koncernen har garantier hos banker och försäkringsbolag på bilateral basis.

Checkräkningskrediter uppgår totalt till 15,0 miljoner euro.

Vid utnyttjandet av det nya terminslånet återbetalades de tidigare lånefaciliteter och de tidigare finansieringsavtalen upphörde att gälla.

## Kreditfaciliteter

Miljoner euro	17 jan 2022	Maturitet
Lånefacilitet, långfristigt lån	35,0	jan 2024 (+ tilläggsoption till jan 2025)
Revolverande kreditlöfte	90,0	jan 2025 (+ tilläggsoption till jan 2027)
Checkräkningskrediter	15,0	årliga förnyelser
<b>Totalt bundna kreditfaciliteter</b>	<b>140,0</b>	
Företagscertifikatsprogram	150,0	N/A



## Övrig information

### Utdelning

Styrelsen föreslår att ingen utdelning utbetalas för räkenskapsåret 2021.

### Risker och osäkerhetsfaktorer

Den 28 juni 2018 mottog Eltel ett brev från Nasdaq Stockholm i vilket meddelades att man överväger att begära att Disciplinnämnden vid Nasdaq Stockholm beslutar om huruvida Eltel har brutit mot sina förpliktelser i relation till Nasdaq Stockholms regelverk för emittenter (Regelverket). Frågan gäller påstådda brister i Eltels kapacitet för informationsgivning till aktiemarknaden enligt Marknadsmisbruksförordningen samt brister i offentliggörandet av insiderinformation under åren 2016 och 2017. Eltel har svarat och redogjort för sina skäl till att Nasdaq Stockholms påståenden om eventuella överträdelser ska avvisas. Den 8 december 2021 beslutade Disciplinnämnden vid Nasdaq Stockholm att ålägga Eltel ett vite om fem årsavgifter, cirka 0,1 miljoner euro. Disciplinnämnden skriver i sitt beslut att det funnits brister i offentliggörandet av insiderinformation under åren 2016 och 2017, och att bolaget därmed brutit mot punkt 3.1 i Regelverket. Därmed är ärendet avslutat.

Eltel spelar en viktig roll i att upprätthålla kritiska samhällsfunktioner i svåra situationer, såsom den pågående coronaviruspandemin. Det råder emellertid osäkerhet om pandemins framtida påverkan och dess varaktighet. Således kan den komma att ha en fortsatt negativ effekt på Eltels verksamhet.

Materialpriser och logistiska utmaningar har ökat som en konsekvens av coronaviruspandemin. Detta förväntas ha en negativ inverkan på Eltels lönsamhet 2021 och kan fortsätta att påverka särskilt power-verksamheten även 2022.

Eltel har ställts inför betydande lönsamhetsutmaningar i High Voltage Polen. Omstrukturering av verksamheten pågår, men det finns risk för negativa resultat också framöver.

Det finns en risk att kovenanterna i det befintliga finansieringsavtalet kan brytas under transformationsperioden.

För information om risker och osäkerhetsfaktorer, se årsredovisningen för 2020 som publicerades den 30 mars 2021. Denna finns tillgänglig på Eltels hemsida: [www.eltelgroup.com](http://www.eltelgroup.com).

### Större avtal annonserade under rapportperioden

Den 19 november 2021 meddelades det att Eltel Finland har tecknat två avtal med OX2, en utvecklare av vind- och solkraftsparker, om att bygga en 400 kV samt en 110 kV kraftledning för en ny vindpark i centrala Finland, Lestijärvi. Kontrakten har ett sammanlagt värde på cirka 22 miljoner euro.

Den 17 december 2021 meddelades det att Eltel Danmark har tecknat ett ramavtal med Banedanmark avseende konsulttjänster och infrastrukturdesign. Det fyraåriga ramavtalet inkluderar en option på ett plus ett år och är värt cirka 41 miljoner euro.

### Större avtal annonserade efter rapportperioden

Den 2 februari 2022 meddelades det att Eltel Danmark har tecknat ett ramavtal för installation av hårdvara och utrustning i samband med en genomgripande digitalisering av Banedanmarks signalprogram. Kontraktet är värt cirka 33 miljoner euro under en fyraårsperiod och inkluderar en option på ett plus ett år.

Den 8 februari meddelades det att Eltel Finland har tecknat ett avtal med VALOREM, en grön energioperatör, om att bygga en 110 kV kraftledning för en vindkraftspark i västra Finland. Kontraktet är värt cirka 15 miljoner euro.

### Finansiella utsikter

Eltel förväntar sig att operativt EBITA-marginal för helåret 2022 kommer att öka jämfört med 2021.

### Transaktioner med närstående

Inga väsentliga transaktioner mellan Eltel och närstående har ägt rum under kvartalet.

### Säsongs effekter

Eltels verksamhet karaktäriseras av säsongsbundenhet och cyklicalitet inom projektverksamheten, vilket medför volatilitet för nettoomsättning, operativt EBITA och kassaflöde. Säsongsvariationen beror på en rad faktorer, däribland väderförhållanden, tidpunkten för kundernas order samt färdigställandet av olika arbetsfaser. Eltelkoncernen har historiskt sett redovisat förbättrade intäkter och rörelsevinst under det andra halvåret. Kassaflödet har historiskt sett en stark säsongsmissig variation med ett svagare kassaflöde fram till slutet av tredje kvartalet på grund av ökad produktion under den perioden. När produktionsvolymerna minskar mot slutet av året har kassaflödet normalt sett varit starkare. För mer information, se nyckeltal per kvartal för koncernen på sidan 19.

## Presentation av bokslutskommuniké och delårsrapporten för det fjärde kvartalet 2021

Eltel bjuder in analytiker och media att delta vid en presentation av Eltels bokslutskommuniké och delårsrapporten för det fjärde kvartalet 2021, den 17 februari 2022, kl. 10.00 (CET), där Eltels VD och koncernchef Casimir Lindholm och CFO Saila Miettinen-Lähde kommer att stå värd för en presentation. En direktsänd webcast samt en presentation kommer att finnas tillgängliga på [www.eltelgroup.com/investors](http://www.eltelgroup.com/investors).

### För ytterligare information, kontakta:

Saila Miettinen-Lähde, CFO  
Tel. +358 40 548 3695, [saila.miettinen-lahde@eltelnetworks.com](mailto:saila.miettinen-lahde@eltelnetworks.com)

Elin Otter, Director, Communications and Investor Relations  
Tel. +46 72 59 54 692, [elin.otter@eltelnetworks.com](mailto:elin.otter@eltelnetworks.com)

### Finansiell kalender

- Delårsrapport januari-mars 2022: 4 maj 2022
- Halvårsrapport januari-juni 2022: 26 juli 2022
- Delårsrapport januari-september 2022: 2 november 2022
- Årsredovisning 2021: vecka 13 2022
- Årsstämma 2022: 11 maj 2022

*Denna information är sådan information som Eltel AB är skyldigt att offentliggöra enligt EU:s marknadsmissbruksförordning och lagen om värdepappersmarknaden. Informationen lämnades, genom ovanstående kontaktpersons försorg, för offentliggörande den 17 februari 2022 kl. 08.00 CET.*

### Underskrift av styrelse och VD

Stockholm den 17 februari 2022

#### Eltel AB (publ)

Ulf Mattson, ordförande

Håkan Dahlström  
Gunilla Fransson  
Joakim Olsson  
Roland Sundén

Arbetsstagarledamot:

Björn Ekblom  
Stefan Söderholm

Casimir Lindholm, VD och koncernchef

Uppgifterna i denna delårsrapport har ej granskats

## Finansiell information i sammandrag

### Koncernens resultaträkning i sammandrag

Miljoner euro	okt-dec 2021	okt-dec 2020	jan-dec 2021	jan-dec 2020
Nettoomsättning	226,3	229,2	812,6	938,0
Kostnad för sålda varor och tjänster	-201,4	-205,3	-724,5	-838,6
<b>Bruttoresultat</b>	<b>24,9</b>	<b>23,9</b>	<b>88,1</b>	<b>99,4</b>
Övriga intäkter	3,6	0,9	5,5	22,5
Försäljnings- och administrationskostnader	-21,3	-20,5	-78,1	-89,2
Övriga kostnader	-0,3	-6,1	-1,0	-7,7
Andel av resultat i joint ventures	-	0,0	-	-0,2
<b>Rörelseresultat (EBIT)</b>	<b>6,9</b>	<b>-1,9</b>	<b>14,5</b>	<b>24,8</b>
Finansiella intäkter	0,0	0,1	0,1	0,5
Finansiella kostnader	-1,7	-2,5	-5,8	-10,3
Finansiella poster, netto	-1,7	-2,5	-5,8	-9,8
<b>Resultat före skatt</b>	<b>5,2</b>	<b>-4,3</b>	<b>8,7</b>	<b>14,9</b>
Inkomstskatt	-1,1	-2,7	-3,8	-9,7
<b>Resultat efter skatt</b>	<b>4,1</b>	<b>-7,0</b>	<b>4,9</b>	<b>5,3</b>
Hänförligt till:				
Moderbolagets aktieägare	3,9	-7,2	4,3	4,7
Innehav utan bestämmande inflytande	0,3	0,2	0,6	0,6
<b>Resultat per aktie</b>				
Före utspädning, euro	0,02	-0,05	0,03	0,03
Efter utspädning, euro	0,02	-0,05	0,03	0,03

### Koncernens rapport över totalresultatet i sammandrag

Miljoner euro	okt-dec 2021	okt-dec 2020	jan-dec 2021	jan-dec 2020
Periodens resultat	4,1	-7,0	4,9	5,3
Övrigt totalresultat				
<b>Poster som inte ska återföras till resultaträkningen</b>				
Omvärderingar av förmånsbestämda pensionsplaner, netto efter skatt	-0,9	-0,7	2,6	-4,8
<b>Poster som senare kan återföras i resultaträkningen</b>				
Kassaflödessäkringar, netto efter skatt	-	0,0	-	0,1
Säkringar av nettoinvestering, netto efter skatt	0,2	-2,1	0,3	-0,9
Valutakursdifferenser	0,6	9,0	1,3	-0,6
Summa	0,7	6,9	1,6	-1,4
Övrigt totalresultat för perioden, netto efter skatt	4,2	6,2	4,2	-6,2
<b>Periodens resultat</b>	<b>3,9</b>	<b>-0,8</b>	<b>9,1</b>	<b>-0,9</b>
Resultat hänförligt till:				
Moderbolagets aktieägare	3,7	-1,0	8,5	-1,5
Innehav utan bestämmande inflytande	0,3	0,2	0,6	0,6

## Koncernens balansräkning i sammandrag

Miljoner euro	31 dec 2021	31 dec 2020
<b>TILLGÅNGAR</b>		
<b>Anläggningstillgångar</b>		
Goodwill	265,0	264,9
Immateriella anläggningstillgångar	39,6	38,3
Materiella anläggningstillgångar	11,6	20,0
Tillgångar med nyttjanderätt	53,3	59,2
Finansiella tillgångar	0,7	0,5
Uppskjutna skattefordringar	18,4	19,1
Kundfordringar och andra fordringar	0,5	0,4
<b>Summa anläggningstillgångar</b>	<b>389,1</b>	<b>402,5</b>
<b>Omsättningstillgångar</b>		
Varulager	17,2	12,1
Övriga finansiella tillgångar	-	35,0
Kundfordringar och andra fordringar	192,3	201,7
Likvida medel	32,3	26,0
<b>Summa omsättningstillgångar</b>	<b>241,8</b>	<b>274,8</b>
Tillgångar som innehas för försäljning <sup>1)</sup>	-	0,0
<b>SUMMA TILLGÅNGAR</b>	<b>630,8</b>	<b>677,3</b>
<b>EGET KAPITAL OCH SKULDER</b>		
<b>Eget kapital</b>		
Eget kapital hänförligt till moderbolagets aktieägare	220,2	211,7
Innehav utan bestämmande inflytande	7,7	7,5
<b>Summa eget kapital</b>	<b>227,9</b>	<b>219,2</b>
<b>Långfristiga skulder</b>		
Räntebärande skulder	25,5	27,7
Leasingskulder	35,8	39,0
Ersättningar till anställda efter avslutad anställning	14,4	17,4
Uppskjutna skatteskulder	10,7	11,0
Avsättningar	2,7	2,7
Övriga långfristiga skulder	0,7	0,5
<b>Summa långfristiga skulder</b>	<b>89,8</b>	<b>98,4</b>
<b>Kortfristiga skulder</b>		
Räntebärande skulder	74,2	62,1
Leasingskulder	18,6	21,8
Skulder till aktieägare <sup>2)</sup>	-	35,0
Avsättningar	6,0	7,5
Förskott från kunder	35,8	32,2
Leverantörsskulder och andra skulder	178,5	197,4
<b>Summa kortfristiga skulder</b>	<b>313,1</b>	<b>356,0</b>
Skulder hänförliga till tillgångar som innehas för försäljning <sup>1)</sup>	-	3,8
<b>Summa skulder</b>	<b>402,9</b>	<b>458,1</b>
<b>SUMMA EGET KAPITAL OCH SKULDER</b>	<b>630,8</b>	<b>677,3</b>

1) Tillgångar som innehas för försäljning inkluderar den tyska high voltage-verksamheten den 31 december 2020.

2) Avser säljande aktieägare vid tidpunkten för börsnoteringen den 6 februari 2015. Härrör KKV-ärendet som avslutades under tredje kvartalet 2021.



**Koncernens kassaflöde i sammandrag**

Miljoner euro	jan-dec 2021	jan-dec 2020
<b>Kassaflöde från den löpande verksamheten</b>		
Rörelseresultat (EBIT) <sup>1)</sup>	14,5	24,8
Justeringar:		
Avskrivningar och nedskrivningar	32,1	38,2
Vinst/förlust från försäljning av tillgångar och avyttring av verksamhet <sup>1)</sup>	-2,6	-14,7
Förmånsbestämda pensionsplaner	-3,3	-3,0
Övriga icke kassaflödespåverkande förändringar	-1,5	1,4
Kassaflöde från den löpande verksamheten före finansiella poster, skatter och förändringar i rörelsekapitalet	39,1	46,7
Ränta och övriga erlagda finansiella kostnader, netto	-4,0	-10,4
Erhållna/betalda inkomstskatter	-2,7	-3,5
Totala finansiella kostnader och skatter	-6,7	-13,9
Förändringar i rörelsekapitalet:		
Kundfordringar och andra fordringar	9,4	24,9
Leverantörsskulder och andra skulder	-14,4	-10,4
Varulager	-5,0	2,1
Förändringar i rörelsekapitalet	-10,1	16,6
<b>Kassaflöde från den löpande verksamheten</b>	<b>22,3</b>	<b>49,4</b>
<b>Kassaflöde från investeringsverksamheten</b>		
Förvärv av materiella anläggningstillgångar	-4,4	-6,4
Avyttring av materiella anläggningstillgångar	5,3	2,1
Avyttring av verksamhet, netto likvida medel	-3,8	37,9
<b>Kassaflöde från investeringsverksamheten</b>	<b>-2,9</b>	<b>33,5</b>
<b>Kassaflöde från finansieringsverksamheten</b>		
Upptagna kortfristiga finansiella skulder	31,2	38,4
Betalning av kortfristiga finansiella skulder	-11,0	-87,4
Betalning av finansiella skulder, lånefaciliteter	-10,0	-46,1
Förändring övriga finansiella tillgångar	35,0	-
Betalning av skulder till aktieägare	-35,0	-
Förändring leasingkulder	-23,8	-26,2
Utdelning till innehav utan bestämmande inflytande	-0,4	-0,6
Förändring övriga icke-likvida finansiella tillgångar	0,2	0,2
<b>Kassaflöde från finansieringsverksamheten</b>	<b>-13,7</b>	<b>-121,6</b>
<b>Förändringar av likvida medel</b>	<b>5,7</b>	<b>-38,7</b>
<b>Likvida medel vid periodens början</b>	<b>26,0</b>	<b>65,2</b>
Kursdifferens i likvida medel	0,6	-0,6
<b>Likvida medel vid periodens slut</b>	<b>32,3</b>	<b>26,0</b>

1) EBIT inkluderar 20,4 miljoner euro vinst från avyttring av den tyska communication-verksamheten och affärsområde Aviation & Security och 5,7 miljoner förlust från värdering av den tyska high voltage-verksamheten som innehas för försäljning under 2020.

## Koncernens rapport över förändringar i eget kapital i sammandrag

Miljoner euro	Eget kapital hänförligt till moderbolagets aktieägare							Summa	Innehav utan bestämmande inflytande	Summa eget kapital
	Aktiekapital	Övrigt tillskjutet kapital	Ansamlad förlust	Omvärderingar av förmånsbestämda pensionsplaner	Säkringsreserv	Omräkningsdifferenser	Summa			
Eget kapital 1 jan 2021	158,8	490,6	-370,6	-41,5	10,6	-36,3	211,7	7,5	219,2	
Totalresultat för perioden	-	-	4,3	2,6	0,3	1,3	8,5	0,6	9,1	
Transaktioner med aktieägare:										
Egetkapitalreglerade ersättningar	-	-	0,1	-	-	-	0,1	-	0,1	
Utdelning betald till innehav utan bestämmande inflytande	-	-	-	-	-	-	-	-0,4	-0,4	
Transaktioner med aktieägare	-	-	0,1	-	-	-	0,1	-0,4	-0,3	
Eget kapital 31 dec 2021	158,8	490,6	-366,2	-38,9	10,9	-35,0	220,2	7,7	227,9	

Miljoner euro	Eget kapital hänförligt till moderbolagets aktieägare							Summa	Innehav utan bestämmande inflytande	Summa eget kapital
	Aktiekapital	Övrigt tillskjutet kapital	Ansamlad förlust	Omvärderingar av förmånsbestämda pensionsplaner	Säkringsreserv	Omräkningsdifferenser	Summa			
Eget kapital 1 jan 2020	158,8	490,6	-375,4	-36,7	11,4	-35,7	213,1	7,6	220,7	
Totalresultat för perioden	-	-	4,7	-4,8	-0,8	-0,6	-1,5	0,6	-0,9	
Transaktioner med aktieägare:										
Egetkapitalreglerade ersättningar	-	-	0,0	-	-	-	0,0	-	0,0	
Utdelning betald till innehav utan bestämmande inflytande	-	-	-	-	-	-	-	-0,6	-0,6	
Transaktioner med aktieägare	-	-	0,0	-	-	-	0,0	-0,6	-0,6	
Eget kapital 31 dec 2020	158,8	490,6	-370,6	-41,5	10,6	-36,3	211,7	7,5	219,2	

## Noter till de finansiella rapporterna i sammandrag

### Redovisningsprinciper

Denna delårsrapport i sammandrag har upprättats enligt IFRS med tillämpning av *IAS 34 Delårsrapportering* och tillämpliga regler i den svenska årsredovisningslagen. Redovisningsprinciperna är de samma som användes av koncernen och moderbolaget för räkenskapsåret 2020. De nya IFRS-standarderna, ändringarna eller tolkningarna som gäller för räkenskapsåret 2021 eller senare förväntas inte ha någon väsentlig påverkan på koncernens finansiella rapporter.

## Nyckeltal

### Koncernens nyckeltal

Miljoner euro	okt-dec 2021	okt-dec 2020	jan-dec 2021	jan-dec 2020
Nettoomsättning	226,3	229,2	812,6	938,0
Nettoomsättningstillväxt, %	-1,2	-17,8	-13,4	-13,8
Operativt EBITA	7,0	4,0	14,4	11,4
Operativt EBITA-marginal, %	3,1	1,7	1,8	1,2
Operativt EBITA, segmenten	7,3	6,0	23,8	22,9
Operativt EBITA-marginal, %, segmenten	3,6	2,9	3,3	2,8
Jämförelsestörande poster	-	-5,7	-0,1	14,1
EBITDA	14,5	7,3	46,6	63,0
Rörelseresultat (EBIT)	6,9	-1,9	14,0	24,8
EBIT-marginal, %	3,1	-0,8	1,7	2,6
Resultat efter finansiella poster	5,2	-4,3	8,3	14,9
Periodens resultat efter skatt	4,1	-7,0	4,6	5,3
Resultat per aktie, euro, före och efter utspädning	0,02	-0,05	0,03	0,03
Avkastning på eget kapital (ROE), % <sup>1)</sup>	2,2	2,4	2,0	2,4
Avkastning på operativt sysselsatt kapital (ROCE), % <sup>1)</sup>	23,6	13,0	23,0	13,0
Skuldsättningsgrad <sup>1)</sup>	2,6	2,0	2,6	2,0
Rörelsekapital, netto	-16,0	-25,1	-15,9	-25,1
Antal medarbetare vid periodens utgång	5 046	5 449	5 046	5 449

### Koncernens nyckeltal per kvartal

Miljoner euro	okt-dec 2021	jul-sep 2021	apr-jun 2021	jan-mar 2021	okt-dec 2020	jul-sep 2020	apr-jun 2020	jan-mar 2020
Nettoomsättning	226,3	193,8	210,4	182,0	229,2	226,7	245,5	236,6
Nettoomsättningstillväxt, %	-1,2	-14,5	-14,3	-23,1	-17,8	-19,6	-11,1	-5,7
Operativt EBITA	7,0	4,1	4,4	-0,7	4,0	6,7	2,8	-2,1
Operativt EBITA-marginal, %	3,1	2,1	2,1	-0,4	1,7	2,9	1,2	-0,9
Operativt EBITA, segmenten	7,3	7,7	6,8	2,4	6,0	8,6	4,7	3,5
Operativt EBITA-marginal, %, segmenten	3,6	4,4	3,6	1,5	2,9	4,3	2,2	1,7
Jämförelsestörande poster	-	-	-0,1	-	-5,7	-0,7	20,4	-
EBITDA	14,5	11,9	12,7	7,5	7,3	15,6	32,7	7,3
Rörelseresultat (EBIT)	6,9	4,0	4,3	-0,8	-1,9	5,8	23,1	-2,2
EBIT-marginal, %	3,1	2,1	2,0	-0,4	-0,8	2,6	9,4	-0,9
Resultat efter finansiella poster	5,2	2,6	3,0	-2,1	-4,3	3,5	20,0	-4,2
Periodens resultat efter skatt	4,1	1,8	1,6	-2,7	-7,0	3,1	14,0	-4,8
Resultat per aktie, euro, före och efter utspädning	0,02	0,01	0,01	-0,02	-0,05	0,02	0,09	-0,03
Avkastning på eget kapital (ROE), % <sup>1)</sup>	2,2	-2,8	-2,2	3,5	2,4	0,2	-2,8	-10,1
Avkastning på operativt sysselsatt kapital (ROCE), % <sup>1)</sup>	23,6	11,6	16,8	13,5	13,0	-4,9	-7,0	-6,6
Skuldsättningsgrad <sup>1)</sup>	2,6	3,9	3,3	2,3	2,0	3,4	3,1	6,9
Rörelsekapital, netto	-16,0	9,8	-7,1	-4,8	-25,1	17,3	-12,6	0,5
Antal medarbetare vid periodens utgång	5 046	5 057	5 202	5 330	5 449	6 012	6 215	6 652

1) Beräknat på rullande 12 månader.  
Definitioner och nyckeltal presenteras på sidan 24.

## Nettoomsättning per segment

Miljoner euro	okt-dec 2021	okt-dec 2020	jan-dec 2021	jan-dec 2020
Finland	81,2	82,7	299,6	300,2
Sverige	56,3	50,8	182,2	224,5
Norge	46,2	41,7	160,5	177,7
Danmark	19,3	29,8	87,9	118,1
Övrig verksamhet <sup>1)</sup>	26,9	27,1	91,9	127,5
Eliminering mellan segmenten	-3,5	-2,9	-9,5	-10,1
<b>Summa, nettoomsättning</b>	<b>226,3</b>	<b>229,2</b>	<b>812,6</b>	<b>938,0</b>

1) Övrig verksamhet omfattar High Voltage, Smart Grids Tyskland och Litauen, samt Power Transmission International och Rail som är under avveckling. Den tyska communication-verksamheten ingår i Övrig verksamhet fram till avyttringen under andra kvartalet 2020.

## Nettoomsättning per segment uppdelat i communication och power

Miljoner euro		okt-dec 2021	okt-dec 2020	jan-dec 2021	jan-dec 2020
Finland	Communication	31,7	30,6	111,3	102,5
	Power	49,5	52,2	188,4	197,8
Sverige	Communication	49,8	46,4	163,1	204,2
	Power	6,5	4,4	19,1	20,2
Norge	Communication	46,1	41,5	160,0	177,2
	Power	0,1	0,2	0,4	0,5
Danmark	Communication	14,7	23,8	65,2	96,2
	Power	4,5	6,0	22,7	21,9
Övrig verksamhet	Communication	4,2	3,7	13,6	23,4
	Power	21,5	22,1	73,1	90,8
	Övriga verksamheter	1,2	1,3	5,3	13,3
Eliminering mellan segmenten		-3,5	-2,9	-9,5	-10,1
<b>Summa, nettoomsättning</b>		<b>226,3</b>	<b>229,2</b>	<b>812,6</b>	<b>938,0</b>

Intern nettoomsättning består huvudsakligen av nettoomsättning från communication i Litauen, rapporterad i övrig verksamhet. Det finns ingen väsentlig intern omsättning i något av segmenten.

## Nettoomsättning per affärsområde

Miljoner euro	okt-dec 2021	okt-dec 2020	jan-dec 2021	jan-dec 2020
Communication	143,7	143,5	505,1	594,9
Power	81,5	84,4	302,3	329,8
Övrig verksamhet	1,2	1,3	5,3	13,3
<b>Summa, nettoomsättning</b>	<b>226,3</b>	<b>229,2</b>	<b>812,6</b>	<b>938,0</b>

## Nettoomsättning per typ av tjänst

Miljoner euro	okt-dec 2021	okt-dec 2020	jan-dec 2021	jan-dec 2020
Projektleveranstjänster	42,4	47,5	150,7	201,9
Upgraderingstjänster	127,1	122,9	452,2	495,9
Underhållstjänster	56,7	58,8	209,7	240,2
<b>Summa, nettoomsättning</b>	<b>226,3</b>	<b>229,2</b>	<b>812,6</b>	<b>938,0</b>

## Avstämning av segmentsresultat

Miljoner euro	okt-dec 2021	okt-dec 2020	jan-dec 2021	jan-dec 2020
Operativt EBITA per segment				
Finland	4,0	3,5	12,7	7,2
Sverige	0,8	-2,4	-1,8	-3,7
Norge	2,4	4,0	9,2	14,3
Danmark	0,1	0,9	4,2	5,0
<b>Summa segmenten</b>	<b>7,3</b>	<b>6,0</b>	<b>24,2</b>	<b>22,9</b>
Övrig verksamhet	1,7	-0,1	-1,8	-3,3
Koncernfunktioner	-2,0	-1,9	-7,6	-8,1
<b>Operativt EBITA, koncernen</b>	<b>7,0</b>	<b>4,0</b>	<b>14,8</b>	<b>11,4</b>
Vinst från försäljning av verksamhet	-	-	-	19,8
Värdering av tillgångar som innehas för försäljning	-	-5,7	-0,1	-5,7
<b>Jämförelsestörande poster i EBITA<sup>1)</sup></b>	<b>-</b>	<b>-5,7</b>	<b>-0,1</b>	<b>14,1</b>
Avskrivningar av förvävsrelaterade immateriella tillgångar	-0,1	-0,2	-0,3	-0,7
<b>Rörelseresultat (EBIT)</b>	<b>6,9</b>	<b>-1,9</b>	<b>14,5</b>	<b>24,8</b>
Finansiella poster, netto	-1,7	-2,5	-5,8	-9,8
<b>Resultat före skatt</b>	<b>5,2</b>	<b>-4,3</b>	<b>8,7</b>	<b>14,9</b>

1) Under januari–december 2020, inkluderar jämförelsestörande poster i EBITA en positiv påverkan om 20,4 miljoner euro från avyttringen av den tyska communication-verksamheten och affärsområdet Aviation & Security och -0,7 miljoner euro från avyttringen av Eltels andel i Murphy Eitel JV Limited. Under tredje kvartalet 2020 presenterades Murphy Eitel JV Limited som tillgångar som innehas för försäljning. Avyttring av den tyska high voltage-verksamheten hade en påverkan på -5,7 miljoner euro från värdering av verksamheten som innehas för försäljning under fjärde kvartalet 2020 och en påverkan på -0,1 miljoner euro vid avslutet för affären under andra kvartalet 2021.

## Rörelsekapital, netto och operativt sysselsatt kapital

Miljoner euro	31 dec 2021	31 dec 2020
Varulager	17,2	12,1
Kundfordringar och andra fordringar	192,3	201,7
Avsättningar	-8,6	-10,2
Förskott från kunder	-35,8	-32,2
Leverantörsskulder och andra skulder	-178,5	-197,4
Övrigt	-2,6	0,9
<b>Rörelsekapital, netto</b>	<b>-16,0</b>	<b>-25,1</b>
Immateriella tillgångar exklusive förvävsrelaterade övervärden	12,3	10,4
Materiella anläggningstillgångar	11,6	20,0
Tillgångar med nyttjanderätt	53,3	59,2
<b>Operativt sysselsatt kapital</b>	<b>61,2</b>	<b>64,5</b>

Exklusive tillgångar och skulder som innehas för försäljning (den 31 december 2020 den tyska high voltage-verksamheten).

## Personal per segment

	31 dec 2021	31 dec 2020
Finland	1 496	1 470
Sverige	914	1 003
Norge	939	943
Danmark	461	637
Övrig verksamhet	1 085	1 235
Koncernfunktioner	151	161
<b>Totalt antal medarbetare (vid periodens slut)</b>	<b>5 046</b>	<b>5 449</b>

## Avtalsbalanser

Miljoner euro	31 dec 2021	31 dec 2020
Kundfordringar	102,0	98,8
Avtalstillgångar	71,2	85,1
<b>Summa tillgångar relaterade till kontrakt med kunder</b>	<b>173,2</b>	<b>183,9</b>
Förskott från kunder	35,8	32,2
<b>Summa skulder relaterade till kontrakt med kunder</b>	<b>35,8</b>	<b>32,2</b>

Kundfordringar och avtalstillgångar ingår i raden Kundfordringar och andra fordringar i ovanstående Rörelsekapital, netto och operativt sysselsatt kapital-tabell. Förskott från kunder representerar avtalsskulder.

## Rörelseförvärv, avyttringar samt tillgångar och skulder som innehas för försäljning

### Helår 2021

Under januari-december 2021 gjordes inga förvärv.

Under 2021 slutfördes följande avyttringar:

Den 22 mars 2021 tecknade Eltel ett avtal om att avyttra den tyska high voltage-verksamheten till ENACO GmbH, en tysk tjänsteleverantör inom energisektorn. Transaktionen slutfördes den 30 april 2021 och hade en negativ kassaflödeseffekt på 3,8 miljoner euro och -0,1 miljoner euro på koncernens EBIT under andra kvartalet. I slutet av 2020 klassificerade Eltel den tyska high voltage-verksamheten som tillgångar som innehas för försäljning och värderingen påverkade koncernens EBIT med -5,7 miljoner euro under fjärde kvartalet 2020. Som en del av avyttringen kommer Eltel anlita ENACO som underleverantör för vissa projekt som till största delen slutförs under 2021.

### Helår 2020

Under januari-december 2020 gjordes inga förvärv.

Under 2020 slutfördes följande avyttringar:

Den 30 april 2020 avyttrade Eltel sin tyska communication-verksamhet. Den totala köpeskillingen för transaktionen var 19,0 miljoner euro, den positiva kassaflödeseffekten uppgick till 19,0 miljoner euro och gav ett positivt resultat om 13,7 miljoner euro på koncernens EBIT under det andra kvartalet 2020.

Den 30 april 2020 avyttrade Eltel det svenska affärsområdet Aviation & Security. Den totala köpeskillingen för transaktionen var 18,2 miljoner euro, den positiva kassaflödeseffekten uppgick till 18,9 miljoner euro och det positiva resultatet var 6,7 miljoner euro på koncernens EBIT under det andra kvartalet 2020.

Den 18 december 2020, avyttrade Eltel sin 50 procentiga andel i Murphy Eltel JV Limited i Storbritannien. Vid utgången av tredje kvartalet 2020 klassificerade Eltel sin andel i Murphy Eltel JV Limited som tillgångar som innehas för försäljning. Värderingen av tillgångarna hade en negativ påverkan på 0,7 miljoner euro på koncernens EBIT under det tredje kvartalet 2020.

Vid utgången av fjärde kvartalet 2020 klassificerade Eltel den tyska high voltage-verksamheten som tillgångar som innehas för försäljning. Samtidigt värderades tillgångarna till verkligt värde med avdrag för försäljningskostnader. Värderingen hade en negativ påverkan på 5,7 miljoner euro på koncernens EBIT.

### Tillgångar och skulder som innehas för försäljning

Miljoner euro	31 dec 2021	31 dec 2020
<b>Tillgångar som innehas för försäljning</b>	-	0,0
<b>Skulder</b>		
Leverantörsskulder och andra skulder	-	3,8
<b>Skulder hänförliga till tillgångar som innehas för försäljning</b>	-	<b>3,8</b>

## Leasing

### Tillgångar med nyttjanderätt

Miljoner euro	31 dec 2021	31 dec 2020
Byggnader	31,2	32,0
Maskiner och inventarier	22,1	27,2
<b>Totalt</b>	<b>53,3</b>	<b>59,2</b>

### Förändringar i tillgångar med nyttjanderätt under perioden

Miljoner euro	31 dec 2021	31 dec 2020
1 jan	59,2	77,4
Anskaffningar	21,7	13,6
Avskrivningar	-23,4	-26,7
Överföring till tillgångar som innehas för försäljning	-	-1,3
Avyttringar	0,0	-3,8
Övrigt	-4,3	0,0
<b>Utgående balans</b>	<b>53,3</b>	<b>59,2</b>

### Leasingskulder

Miljoner euro	31 dec 2021	31 dec 2020
Långfristiga	35,8	39,0
Kortfristiga	18,6	21,8
<b>Totalt</b>	<b>54,5</b>	<b>60,8</b>

### Uppskjutna skatter

Miljoner euro	31 dec 2021	31 dec 2020
Uppskjutna skattefordringar	18,4	19,1
Uppskjutna skatteskulder	-10,7	-11,0
<b>Summa</b>	<b>7,7</b>	<b>8,2</b>

Det skedde inga andra förändringar än valutakurseffekten i uppskjutna skattefordringar för underskottsavdrag under januari–december 2021. I december 2021, redovisades ett bruttobelopp på 12,9 miljoner euro (13,0) varav 5,9 miljoner euro (6,0) avser verksamheter i Sverige. Uppskjutna skattefordringar redovisas för underskottsavdrag i den utsträckning som utnyttjandet mot framtida skattepliktiga vinster är troligt. Den framtida beskattningsbara vinstberäkningen baseras på nuvarande affärsplaner som godkänts av ledningen.

## Finansiella instrument

### Derivatinstrument

Miljoner euro	31 dec 2021		31 dec 2020	
	Nominellt värde	Verkligt värde	Nominellt värde	Verkligt värde
Valutaderivat	41,8	0,1	30,9	0,3
Inbäddade derivat	-	-	1,3	-0,2
<b>Totalt</b>	<b>41,8</b>	<b>0,1</b>	<b>32,2</b>	<b>0,0</b>

Finansiella tillgångar redovisades till verkligt värde via resultatet utgörs enbart av derivat. Verkligt värde för derivatinstrument baseras på marknadsdata (nivå 2 observerbar information) per balansdagen.

### Verkligt värde på finansiella instrument värderat till anskaffningsvärde

Det redovisade värdet på finansiella tillgångar och finansiella skulder är en rimlig uppskattning av deras verkliga värde. Förändringarna i marknadsräntorna återspeglas i framtida ränteflöden av räntebärande skulder inom en kortare period.

## Resultat per aktie

	okt-dec 2021	okt-dec 2020	jan-dec 2021	jan-dec 2020
Resultat efter skatt hänförligt till moderbolagets aktieägare	3,9	-7,2	4,3	4,7
Viktat genomsnittligt antal stamaktier, före utspädning	156 649 081	156 649 081	156 649 081	156 649 081
Viktat genomsnittligt antal stamaktier, efter utspädning	156 735 073	156 711 214	156 728 961	156 693 645
Resultat per aktie före utspädning	0,02	-0,05	0,03	0,03
Resultat per aktie efter utspädning	0,02	-0,05	0,03	0,03

## Definitioner och nyckeltal

Eltel tillämpar ESMA:s (European Securities and Markets Authority – Den europeiska värdepappers- och marknadsmyndigheten) riktlinjer för alternativa nyckeltal (Alternative Performance Measures). Utöver finansiell data som definieras i IFRS, presenteras specifika nyckeltal, sk alternativa nyckeltal för att återspegla resultatet i den underliggande verksamheten, underlätta analys av koncernens utveckling i linje med koncernledningens uppföljning och öka jämförbarheten mellan olika perioder. Definitionerna av dessa nyckeltal presenteras nedan och relevant information som möjliggör avstämning av IFRS nyckeltal är presenterad i samband med informationen i denna rapport. Dessa alternativa nyckeltal ersätter ej nyckeltal definierade enligt IFRS.

### IFRS nyckeltal

#### Resultat per aktie

$$\frac{\text{Resultat efter skatt hänförligt till moderbolagets aktieägare}}{\text{Vägt genomsnitt av antalet stamaktier}}$$

### Alternativa nyckeltal (Alternative performance measures, APM)

#### Operativt EBITA

Rörelseresultat före förvävsrelaterade avskrivningar och jämförelsestörande poster

#### Operativt EBITA-marginal, %

$$\frac{\text{Operativt EBITA}}{\text{Nettoomsättning}}$$

#### Jämförelsestörande poster

Poster relaterade till särskilda händelser vilka ledningen inte anser utgör en del av den pågående operativa verksamheten

#### EBIT-marginal, %

$$\frac{\text{EBIT}}{\text{Nettoomsättning}}$$

#### Operativt kassaflöde

EBIT + avskrivningar och nedskrivningar + förändringar i rörelsekapitalet - nettoförvärv av materiella anläggningstillgångar (investeringar)

#### Soliditet, %

$$\frac{\text{Summa eget kapital} \times 100}{\text{Summa tillgångar} - \text{förskott från kunder}}$$

#### Nettoskuld

Räntebärande skulder (exklusive skulder till aktieägarna) - likvida medel

#### Nettoskuld, finansieringsavtal

Räntebärande skulder (exklusive skulder till aktieägarna) - likvida medel - IFRS 16 leasingkulder

#### Rörelsekapital, netto

Netto av justeringar av varulager, kundfordringar och andra fordringar, avsättningar, förskott från kunder och övriga skulder, exklusive poster inom dessa balansposter som inte anses utgöra en del av det operativa rörelseresultatet: värdering av derivat och inkomstskatteskulder.

#### Operativt sysselsatt kapital

Rörelsekapital, netto + Immateriella tillgångar exklusive goodwill och förvävsrelaterade övervärden + Materiella anläggningstillgångar och Tillgångar med nyttjanderätt

#### Avkastning på operativt sysselsatt kapital (ROCE), %<sup>1)</sup>

$$\frac{\text{Operativt EBITA} \times 100}{\text{Operativt sysselsatt kapital (genomsnitt under rapportperioden)}}$$

#### Avkastning på eget kapital (ROE), %<sup>1)</sup>

$$\frac{\text{Resultat efter skatt} \times 100}{\text{Summa eget kapital (genomsnitt under rapportperioden)}}$$

#### Skuldsättningsgrad<sup>1)</sup>

$$\frac{\text{Nettoskuld}}{\text{EBITDA}}$$

1) Beräknat på rullande 12 månader.



## Moderbolaget

Eltel AB äger och reglerar aktierna hänförliga till Eltelkoncernen. Bolaget består av ledningsfunktioner men bedriver ingen operativ affärsverksamhet och dess risker relaterar främst till värdet av och aktiviteterna i dotterföretagen. Delårsrapporten för moderbolaget upprättas i enlighet med kapitel 9, Delårsrapport, i årsredovisningslagen.

### Moderbolagets resultaträkning i sammandrag

Miljoner euro	okt-dec 2021	okt-dec 2020	jan-dec 2021	jan-dec 2020
Nettoomsättning	1,1	1,8	2,2	2,6
Administrationskostnader	-2,6	-3,3	-6,9	-8,4
<b>Rörelseresultat</b>	<b>-1,5</b>	<b>-1,5</b>	<b>-4,8</b>	<b>-5,9</b>
Ränta och övriga finansiella intäkter	5,5	5,7	22,1	23,0
Ränta och övriga finansiella kostnader	-0,8	-2,1	-3,2	-3,9
Finansiella poster, netto	4,8	3,7	18,9	19,1
<b>Resultat före skatt</b>	<b>3,2</b>	<b>2,1</b>	<b>14,1</b>	<b>13,2</b>
Koncernbidrag	-14,0	-12,0	-14,0	-12,0
Skatter	-	-	-	-0,4
<b>Nettoresultat</b>	<b>-10,8</b>	<b>-9,9</b>	<b>0,1</b>	<b>0,9</b>

### Moderbolagets balansräkning i sammandrag

Miljoner euro	31 dec 2021	31 dec 2020
<b>TILLGÅNGAR</b>		
<b>Anläggningstillgångar</b>		
Finansiella tillgångar		
Andelar i koncernföretag	68,3	68,3
Långfristiga lånefordringar från koncernföretag	503,2	493,3
Immateriella anläggningstillgångar	0,1	0,1
<b>Summa anläggningstillgångar</b>	<b>571,5</b>	<b>561,7</b>
<b>Omsättningstillgångar</b>		
Övriga finansiella tillgångar <sup>1)</sup>	-	35,0
Kundfordringar och andra fordringar	1,4	2,1
Fordringar från koncernkonto	0,0	0,2
Likvida medel	0,1	0,1
<b>Summa omsättningstillgångar</b>	<b>1,5</b>	<b>37,4</b>
<b>SUMMA TILLGÅNGAR</b>	<b>573,1</b>	<b>599,1</b>
<b>EGET KAPITAL OCH SKULDER</b>		
<b>Bundet eget kapital</b>		
Aktiekapital	158,8	158,8
Reservfond	0,5	0,5
<b>Summa bundet eget kapital</b>	<b>159,3</b>	<b>159,3</b>
<b>Fritt eget kapital</b>		
Balanserad vinst	285,8	284,9
Periodens resultat	0,1	0,9
<b>Summa fritt eget kapital</b>	<b>285,9</b>	<b>285,7</b>
<b>Summa eget kapital</b>	<b>445,2</b>	<b>445,0</b>
<b>Kortfristiga skulder</b>		
Skulder	72,5	52,2
Skulder till aktieägare <sup>1)</sup>	-	35,0
Skulder till koncernföretag	54,3	65,7
Leverantörsskulder och andra skulder	1,2	1,2
<b>Summa kortfristiga skulder</b>	<b>127,9</b>	<b>154,0</b>
<b>Summa skulder</b>	<b>127,9</b>	<b>154,0</b>
<b>SUMMA EGET KAPITAL OCH SKULDER</b>	<b>573,1</b>	<b>599,1</b>

1) Härrör KKV-ärendet som avslutades under tredje kvartalet.

Per balansdagen har Eltel åtagit sig att ställa säkerhet för bankernas fordringar under finansieringsavtalet. Säkerheten består av pantsättning av aktier i koncernbolag och koncerninterna lån samt upplåtelse av företagshypotek i vissa tillgångar på marknadsmässiga villkor. I januari 2022 ersattes Eltels skuld med ett nytt osäkrat finansavtal.

Balanserad vinst inkluderar 58 tusen euro av aktierelaterade ersättningar som regleras med egetkapitalinstrument per 31 december 2021.

**Eltel AB**

Besöksadress: Adolfsbergsvägen 13, Bromma  
Box 126 23, 112 92 Stockholm  
Org no. 556728-6652

tfn. +46 8 585 376 00  
[info@eltelnetworks.com](mailto:info@eltelnetworks.com)  
[www.eltelgroup.com](http://www.eltelgroup.com)  
[www.eltelnetworks.com](http://www.eltelnetworks.com)